

einfach. schnell. sicher. webbasiert.

LEBO^{lution}



Bedienungsanleitung

Inhalt

Allgemeine Informationen	Seite 3
Allgemeine Bedienhinweise	Seite 4-6
Einleitung	Seite 7-8
Anlegen von Vorgängen	Seite 9-10
Türen & Zargen als Lagerware erfassen	Seite 11-14
Zubehör erfassen	Seite 15-15
Produktionsware als Standard erfassen	Seite 16-17
Tür als Produktionsware erfassen	Seite 18-19
Zarge als Produktionsware erfassen	Seite 20-21
Türelement erfassen	Seite 22-24
Detailansicht Tür & Zarge	Seite 24-28
Erfassen von Zusatzpositionen für Endkundenangebot	Seite 29-30
Positionen ändern	Seite 31-31
Positionen kopieren	Seite 32-32
Bestellvorgang und Sicherheitsabfrage	Seite 33-33
Druck- und Speicheroptionen	Seite 34-35
Druckoptionen Endkundenangebot/bestätigung	Seite 37-38
Ergänzende Infos	Seite 39-40

Was ist LEBOlution?

einfach - schnell - sicher - webbasiert

Bei LEBOlution handelt es sich nicht nur um ein Kalkulationsprogramm, sondern um eine **vollumfängliche Kalkulations- und Bestellösung**, welche jeder Kunde **webbasiert** benutzen kann. Komplett beregelt, sind 97% der abgesetzten LEBO-Produkte schnell und einfach kalkulier- und bestellbar.

Fehler können aufgrund der Plausibilitätsprüfungen praktisch kaum passieren und eine **Einarbeitung in das Tool geschieht binnen einer halben Stunde**.

Der Anwender ist dann in der Lage, komplexe Türsysteme binnen maximal einer Minute Konfigurationszeit auszuwählen - **schnell und sicher**, denn die Elementeerfassung passt die Beschläge oder notwendigen Zubehörteile von Türen und Zargen automatisch einander an.

Möglich sind Angebotsdruck oder Export in ein eigens für Sie erstelltes Formular, welches Sie dann lokal und in Ihrer eigenen Softwareumgebung für Ihre privaten Kunden- und Kalkulationsdaten ergänzen können. So lässt sich ein Angebot mit z.B. fünf komplexen Türsystemen und 20 Lagerelementen in maximal fünf Minuten vollständig realisieren - versandfertig für Ihren eigenen Kunden, inklusive eigener Kalkulation.

Nutzen Sie die Bestellfunktion, so erhalten Sie binnen Minuten Ihre fertig terminierte Auftragsbestätigung. Neben schnelleren Abläufen sind dadurch auch Fehlerquellen ausgeschlossen und es entfällt der lästige sowie zeitraubende Abgleich der Auftragsbestätigungen mit der Originalbestellung.

LEBOlution steht also für Evolution, aber auch Revolution. Die Evolution ist die gegenseitige, einfache und verzahnte Zusammenarbeit, wie oben beschrieben. Revolutionär ist die Anbindung des Tools mittels Schnittstelle in die Warenwirtschaft des Kunden, sodass sowohl Angebote, als auch Bestellungen einfach per Mausklick in das eigene System der Kunden übertragen werden können.

Derzeit nicht abgebildet werden können bisher lediglich folgende Produkte aus dem LEBO-Sortiment:

- Oberblenden
- TGL-Türen (alte Ost-Norm)
- Serie Düsseldorf
- Nass- und Feuchtraumtüren
- Brandschutzelemente

Bitte beachten Sie auch unsere weiteren Informationen zu LEBOlution auf unserer Webseite <https://www.lebo.de/service/lebolution>:

- Teaser
- Tipps und Tricks mit den häufig gestellten Fragen

Unsere **Hotline** für weitere Fragen: **02871 9503-111**

Inhalt

Allgemeine Bedienhinweise

1.) LEBOlution als Webtool

Es handelt sich bei LEBOlution um ein Webtool. Die Konfiguration der Türen / Zargen / Zubehör findet auf unserem Server statt.

2.) Formularanpassung Ihren Wünschen entsprechend

Sollten Sie die Excel Vorlage für sich geändert haben wollen, so wenden Sie sich mit Ihren Wünschen bitte an lebovolution@lebo.de. Wir können das Formular dann für Sie anpassen. Werkseitig angepasst ist bereits Ihre Absendeadresse - Absendername und Ihr Logo werden eingefügt.

3.) Endkundendaten hinterlegen

Sie haben die Möglichkeit Endkundendaten inklusive Lieferbedingungen, Zahlungsbedingungen und Zu- und Abschlägen im LEBOlution zu hinterlegen und zu speichern. Diese werden automatisch bei der Anlage des Endkundenangebots berücksichtigt.

4.) Einfache Bedienung

Dadurch das es sich um ein Webtool handelt, bewegen Sie sich in LEBOlution auch wie im Internet:

- Felder verlassen und bestätigen Sie mit der TAB - Taste und nicht (!) wie vielleicht gewohnt mit der RETURN Taste
- Sie verwenden ausschliesslich die linke Maustaste für die Bewegung und Auswahl im Tool

5.) Schnell und sicher

Keine Sorge - LEBOlution ist komplett beregelt. Geben Sie in der Elementeerfassung bei der Tür etwas ein (beispielsweise Schloss, Band, etc.), so erhalten Sie automatisch die passende Zarge - inklusive passender Beschlagsauswahl. Sie können auch kein wichtiges Merkmal einer Tür oder Zarge vergessen: LEBOlution erinnert Sie und führt Sie zum richtigen Punkt in der Detailansicht. Sie können also nichts falsch machen - einfach ausprobieren. Aber Achtung: Ausgelöste Bestellungen sind verbindlich.

6.) Optimiert für Mozilla Firefox

Für eine möglichst optimale Nutzung von LEBOlution ist es ratsam Mozilla Firefox als Browser zu verwenden.

7.) Symbol-Legende

Sie finden in LEBOlution einige Symbole, welche wir Ihnen hiermit kurz vorstellen:



„**Tab Taste**“ - Es handelt sich bei LEBOlution um ein Webtool. Mittels der TAB Taste auf Ihrer Tastatur bestätigen Sie Eingaben und springen weiter in das nächste Feld.



„**Linke Maustaste**“ - In einer Webanwendung wie LEBOlution verwenden Sie immer ausschliesslich die linke Maustaste, um etwas auszuwählen.



„**Ausloggen**“ - Sind Sie länger als 20 Minuten untätig im System, so werden Sie automatisch ausgeloggt. Keine Sorge. Ihre Arbeiten sind gespeichert. Sie können die Anwendung aber auch durch Drücken dieses Symbols beenden.



„**Zurück Pfeil**“ - Durch Drücken dieses Pfeils kommen Sie in die vorherige Maske. **ACHTUNG:** Änderungen werden nicht gespeichert und Sie wechseln lediglich in die vorherige Maske. Zum Speichern Ihrer Eingaben gibt es immer einen entsprechenden Button.



„**Diskette / Speichern**“ - Durch Drücken des Diskettensymbol speichern Sie Ihre Eingaben und beenden idR Ihre Eingabe. Sollten Sie einmal etwas vergessen (beispielsweise in der später beschriebenen Detailansicht), so bekommen Sie einen Hinweis.



„**Pfeil Symbol - Positionsliste**“ - In der Positionsübersicht markieren Sie mit dem Pfeil die Position zum löschen, kopieren oder einfügen neuer Positionen.



„**Löschen**“ - Durch Drücken des roten X löschen Sie die markierte bzw derzeit ausgewählte Position.



„**+**“ - Hiermit legen Sie in der Positionsübersicht einen neuen Artikel an oder fügen in der Umrüstauswahl von Lagertüren die Umrüstung hinzu.



„**Position vor die aktuelle einfügen**“ - Drücken Sie auf diesen Button, so fügen Sie eine neue Position vor der derzeit markierten ein.



„**Kopieren / gleichartige Position erstellen**“ - Hiermit kopieren Sie die derzeit markierte Position – das heisst im dann aufgeblendeten Dialog ist ein gleichartiges Produkt voreingestellt, was Ihnen die Eingabe erleichtert bzw schneller gestaltet.



„**Detailansicht**“ - Durch Drücken dieses Symbols gelangen Sie in die Detailansicht. Hier können Sie alle Parameter der Tür oder Zarge auswählen, welche Sie in dem „Schnellerfassungsdialog“ nicht gefunden haben. Andere Schlösser und Bandvariationen wählen Sie grundsätzlich hier aus. Ebenso finden Sie hier stumpfe oder stumpfoptik Türausführungen, sowie in Kombination mit einer glatten Tür die Ausführungen „Metaopt“ und „Metal“.



„**Pfeil Symbol - Detailansicht**“ - Klicken Sie in der Detailansicht auf den Pfeil, so wählen Sie damit das gewünschte Merkmal der Tür oder Zarge aus.



„**Zurücksetzen**“ - Durch Drücken dieses Symbols werden Ihre Eingaben wieder auf Anfang zurückgesetzt.



„**Position bearbeiten**“ - Sollten Sie bei Ihrer Erfassung etwas vergessen haben, z.B. die Eingabe von dreiteiligen Bändern, können Sie durch Nutzung dieses Symbols in die Detailansicht gelangen und diese hinzufügen.



„**Position umrüsten**“ - Sie können mit diesem Symbol Lagerware umrüsten. Z.B. Türen mit Bodendichtung

Benutzer:
Mailadresse:
Letzte Aktion: 10:57:12

Lebo GmbH
Händelstraße 15
46395 Bocholt

Angebote/Bestellungen verwalten

Status - noch nicht übertragen (Angebot)

Status - bereits übertragen (Bestellung)

Status - alle Angebote und Bestellungen

eigene Angebote/Bestellungen

alle Angebote/Bestellungen aller Nutzer

Konto:
133186

Suche nach:

Angebotsnummer	AB Nr. Lebo	Kundenauftrag	Anlage	letzte Änderung	Bestellt?	Türen	Zargen	Zubehör	Wert	Anleger	letzte Bearbeitung durch
➔ 199619		Musterauftrag Lebovolution	03.01.2018 10:56:55	03.01.2018 10:57:11		4	5		737.130000		

Einleitung - Schritt 1

Nachdem Sie sich auf der Homepage mit Ihren Zugangsdaten eingeloggt haben, befinden Sie sich auf dem Startbildschirm, der gleichzeitig eine Übersicht Ihrer Angebote und Bestellungen bietet. In dieser Übersicht haben Sie die Möglichkeit Ihre erstellten Angebote und Bestellungen anzuschauen und weiter zu verwalten.

Benutzer:
Mailadresse:
Letzte Aktion: 11:09:22

Angebote/Bestellungen verwalten

Status - noch nicht übertragen (Angebot)

Status - bereits übertragen (Bestellung)

Status - alle Angebote und Bestellungen

eigene Angebote/Bestellungen



alle Angebote/Bestellungen aller Nutzer

Angebotsnummer	AB Nr. Lebo	Kundenauftrag	Anlage	letzte Änderung	Bestellt?	Tü
➔ 199111		138886	22.12.2017 12:32:59	22.12.2017 12:34:12	✔	
➔ 198892		138878	21.12.2017 14:37:49	21.12.2017 14:43:16	✔	

Einleitung - Schritt 2

Wenn Sie auf Bestellungen klicken finden Sie alle bereits übertragenen Bestellungen - dies erkennen Sie auch an dem grünen Häkchen in der entsprechenden Spalte. Sobald der Auftrag bestätigt wurde erscheint dort die LEBO-Auftragsnummer.

Benutzer:
Mailadresse:
Letzte Aktion: 11:37:10

LEBOdoors  

Angebote/Bestellungen verwalten

Status - noch nicht übertragen (Angebot)
 Status - bereits übertragen (Bestellung)
 Status - alle Angebote und Bestellungen

eigene Angebote/Bestellungen
 alle Angebote/Bestellungen aller Nutzer

Konto: 1821
Suche nach:

Angebotsnummer	AB Nr. Lebo	Kundenauftrag	Anlage	letzte Änderung	Bestellt?	Türen	Zargen	Zubehör	Wert	Anleger	letzte Bearbeitung durch
199562		138891	03.01.2018 08:26:16	03.01.2018 08:37:55	✓		1		54.800000	Tepasse	Tepasse
199289			02.01.2018 08:10:27	02.01.2018 08:11:35	✓		1		49.590000	Ivens	Ivens
199138		138887	22.12.2017 14:49:17	22.12.2017 14:57:42	✓	7	7	4	854.300000	Niehuis	Niehuis
199111		138886	22.12.2017 12:32:59	22.12.2017 12:34:12	✓	3	7	17	632.290000	Adamszak	Adamszak

Einleitung – Schritt 3

Sie haben nicht nur die Möglichkeit Ihre eigenen Angebote und Bestellungen anzuschauen, sondern auch die Ihrer Kollegen im Unternehmen, die ebenfalls Lebolution nutzen. Klicken Sie hierfür auf den entsprechenden Button.

Benutzer:
Mailadresse:
Letzte Aktion: 11:54:48

Angebote/Bestellungen verwalten

Status - noch nicht übertragen (Angebot)
 Status - bereits übertragen (Bestellung)
 Status - alle Angebote und Bestellungen

eigene Angebote/Bestellungen
 alle Angebote/Bestellungen aller Nutzer

Angebotsnummer	AB Nr. Lebo	Kundenauftrag	Anlage	letzte Änderung	Bestellt?	Türen	Zargen	Zubehör	Wert	Anleger	letzte Bearbeitung durch
188573		138699	02.11.2017 14:08:11	02.11.2017 14:10:22							
186163		138659	20.10.2017 08:44:06	20.10.2017 08:44:06							
181610			28.09.2017 08:37:24	28.09.2017 08:38:33							
176320		138479	31.08.2017 09:59:56	31.08.2017 09:59:56							
172471		138410	09.08.2017 14:08:24	09.08.2017 14:09:34							
133325		137764	12.01.2017 08:02:43	12.01.2017 08:02:43							
132766			10.01.2017 08:08:23	10.01.2017 08:08:23							

Vorgang anlegen

133325

Einleitung – Schritt 4

Damit eine gewisse Übersicht beibehalten wird, können Sie mittels Tastenkombination STRG+F nach einem Vorgang suchen. Dieser wird dann hervorgehoben. Alternativ ist im Firefox Browser ein entsprechendes Suchfeld vorhanden.

Benutzer: Lebo GmbH
Mailadresse: Händelstraße 15
Letzte Aktion: 10:57:12 46395 Bocholt

LEBOdoors

Angebote/Bestellungen verwalten

Status - noch nicht übertragen (Angebot)
 Status - bereits übertragen (Bestellung)
 Status - alle Angebote und Bestellungen


eigene Angebote/Bestellungen
 alle Angebote/Bestellungen aller Nutzer

Konto: 133186
Suche nach:

Angebotsnummer	AB Nr. Lebo	Kundenauftrag	Anlage	letzte Änderung	Bestellt?	Türen	Zargen	Zubehör	Wert	Anleger	letzte Bearbeitung durch
199619		Musterauftrag Lebovolution	03.01.2018 10:58:55	03.01.2018 10:57:11		4	5		737.130000		

Anlegen von Vorgängen - Schritt 1

Um einen Vorgang anzulegen klicken Sie auf „Vorgang anlegen“. Sie haben dann die Möglichkeit einen Kundenauftrag, sprich eine Kommissionsangabe oder Bestellnummer, zu erfassen. Damit können Sie den Auftrag oder das Angebot selbst wieder zuordnen.

Benutzer: Mailadresse: Letzte Aktion: 12:44:02	Musterkunde Lebolution GmbH Händelstraße 15 46395 Bocholt	LEBO doors 
Angebot/Bestellung bearbeiten		
Angebotsnummer: <input type="text"/> Kundennummer: 133187 AB Nr. LEBO: <input type="text"/> Datum/Uhrzeit der Übertragung an Lebo: <input type="text"/> AB Anschrift: Musterkunde Lebolution GmbH Händelstraße 15 46395 Bocholt DEUTSCHLAND Aussendienstmitarbeiter: <input type="text"/> Kundenauftrag: Musterauftrag Lebolution Ansprechpartner: <input type="text"/> Tourennummer: Tour 705 Freitag Endwert: <input type="text"/> Abholvergütung: <input type="text"/> Bearbeiter: <nicht zugeordnet>	Bemerkungen: <input type="text"/> Wunsch Liefertermin KW: <input type="text"/> Datum: <input type="text"/> Tatsächlicher Liefertermin KW: <input type="text"/> Datum: <input type="text"/> Lieferanschrift: <input type="text"/> <input type="checkbox"/> geänderte Lieferanschrift Straße: Händelstraße 15 PLZ / Ort: 46395 Bocholt Telefon: ++49 (2871) 95030 Lieferbedingungen: frei Haus ab 1750 EUR Rechnungsanschrift: Musterkunde Lebolution GmbH Straße: Händelstraße 15 PLZ / Ort: 46395 Bocholt Zahlungsbedingungen: 8 Tage 3% Skonto, 14 Tage 2% Skonto, 30 Tage netto	
angelegt: 03.01.2018 12:44:02 geändert: Bearbeiter fehlt <input type="button" value="Endkundendaten"/> <input type="button" value="Speichern"/> <input type="button" value="Löschen"/> <input type="button" value="Positionen erfassen"/>		

Anlegen von Vorgängen - Schritt 2

Sie können in dem Bemerkungsfeld einen Text hinterlegen, welcher dann vom Lebo-Vertriebsinnendienst ausgelesen und bearbeitet wird - Beispielsweise eine Absprache mit einer bestimmten Person oder Sonderwünsche. Sie haben zudem die Möglichkeit einen Wunsch-Liefertermin zu definieren. Der Wunschliefertermin wird dann vom Vertriebsinnendienst mit dem tatsächlich möglichen Termin abgeglichen. Wenn Sie keinen Wunschtermin hinterlegen wird der Auftrag je ob mit oder ohne Änderungsfrist bestellt zum schnellstmöglichen Liefertermin geliefert. Um Änderungen zu speichern, klicken Sie auf „Speichern“ oder auf „Positionen erfassen“ um die ersten Angebots- bzw. Auftragspositionen zu erfassen. Zudem haben Sie die Möglichkeit hier den Auftrag oder das Angebot zu löschen, sowie auch Endkundendaten einzutragen.

Benutzer:
Mailadresse:
Angebotsnummer: 192853
Angebot: Musterauftrag Lebolution
Letzte Aktion: 13:22:24

Musterkunde Lebolution GmbH
Händlerstraße 15
46395 Bocholt

Anschrift

X

Name:

Strasse:

PLZ /Ort:

Land:

Ansprechpartner:

Telefon:

Lieferanschrift

Lieferbedingungen

X ab Werk

Zahlungsbedingungen

X --- Bitte treffen Sie eine Auswahl

Kommission:

Bemerkungen:

Preisbindung:

Lieferzeit:

Auftragsrabatt auf Bruttobetrag:

Auftragszuschlag auf Einkaufspreis:

Rabatt oder Aufschlag können entweder für den Auftrag oder je Position vergeben werden.

Handelsspanne %: % (Differenz Einkaufs-Nettopreis zu Verkaufs-Nettopreis /

Handelsspanne €: € Nebenkosten unberücksichtigt)

Bearbeiter:

e-Mail:

Telefon / Fax:

Anlegen von Vorgängen - Schritt 3

Um ein Angebot oder eine Auftragsbestätigung zu vervollständigen, können Sie unter dem Button „Endkundendaten“ auch Daten wie Name, Kommission, Lieferanschrift oder Zahlungsbedingungen des Endkunden angeben, die dann ebenfalls auf den Dokumenten erscheinen. Sichern Sie diese Daten unter dem Button „Speichern“.

Anschrift

X

Name:

Strasse:

PLZ /Ort:

Land:

Ansprechpartner:

Telefon:

Lieferanschrift

Lieferbedingungen

X ab Werk

Kommission:

Bemerkungen:

Preisbindung:

Lieferzeit:

Auftragsrabatt auf Bruttobetrag:

Auftragszuschlag auf Einkaufspreis:

Rabatt oder Aufschlag können entweder für den Auftrag oder je Position vergeben werden.

Handelsspanne %: % (Differenz Einkaufs-Nettopreis zu Verkaufs-Nettopreis /

Handelsspanne €: € Nebenkosten unberücksichtigt)

Anlegen von Vorgängen - Schritt 4

Hier können Sie Rabatte auf den Bruttobetrag und Zuschläge für Ihren Einkaufspreis eintragen. Dadurch errechnet das System automatisch Ihre Handelspanne in Euro und Prozent.

Achtung: Die dort eingetragenen Rabatte und Zuschläge gelten für den Gesamtauftrag und können nicht für Einzelpositionen geändert werden.

Türen und Zargen Lagerware erfassen - Schritt 1

Nun haben Sie die Möglichkeit Ihre Artikel zu erfassen. Dabei wird unterschieden zwischen Türen, Zargen, Zubehör - also Einzelteile welche sich im Lager befinden, -einflügeligen oder zweiflügeligen Elementen und der Zusatzposition für das Endkundenangebot. Bei Türen und Zargen wird zudem nach Lagerware, Produktionsware und Produktionsware Standard differenziert. Klicken sie oben rechts auf den Pfeil um zurück zur Auftragsübersicht zu kommen. Wählen sie „Tür“ und „Lagerware“ aus und klicken Sie dann auf „Weiter“.

Benutzer:
Mailadresse:
Angebotsnummer: 192853
Angebot: Musterauftrag Lebolution
Letzte Aktion: 13:46:43

Musterkunde Lebolution GmbH
Händelstraße 15
46395 Bocholt

LEBOdoors

Tür

Oberfläche	Höhe	Typ
Weisslack 9010	<input checked="" type="radio"/> 1985	glatt
Lebolit Buche	<input type="radio"/> 2110	glatt (V0026)
Lebolit Ahorn		Formelle 20
Lebolit Esche weiß		Formelle 20 (V0026)
Lebolit Weiss 9010		Formelle 21
Lack Finish 9010		Formelle 40
Ganzglas		Formelle 40 (V0026)
		Luana 1
		Light 1
		Gap 1

Ausgewählte Türen

Türen auf Lager













		1985					
		Eckig		Rund		PFO6	
		L	R	L	R	L	R
RSS (Röhrenspanstreifen)	610	✓	✓	✓	✓		
	735	✓	✓	✓	✓		
	860	✓	✓	✓	✓		
	985	✓	✓	✓	✓		
LA (Lichtausschnitt)	610						
	735	✓	✓	✓	✓		
	860	✓	✓	✓	✓		
RSP (Röhrenspanplatte)	610						
	735	✓	✓	✓	✓		
	860	✓	✓	✓	✓		
	985	✓	✓	✓	✓		
VSP (Vollspanplatte)	610						
	735						
	860						
ST RSS (Schiebetür Röhrenspanstreifen)	735						
	860						
SKE 120 (Schallschutzklasse 1; Klimaklasse 2)	860	✓	✓	✓	✓		
	985	✓	✓	✓	✓		
SKE 130 (Schallschutzklasse 1; Klimaklasse 3)	860	✓	✓	✓	✓		
	985	✓	✓	✓	✓		

Lagerpositionen übernehmen

Wechsel zu Zargen













Türen und Zargen Lagerware erfassen - Schritt 2

Sie finden nun links im Kästchen die verschiedenen, auf Lager befindlichen Oberflächen und Kantenausführungen. Hier wurde beispielsweise „Weißlack“ ausgewählt. Im Feld „Typ“ sehen Sie die unterschiedlichen Türtypen dieser Oberfläche. Auf der rechten Seite befindet sich eine Matrix der verschiedenen Abmessungen und „Türmittellagen“. Sie können so die verschiedenen Auswahlmöglichkeiten individuell zu treffen. Durch einmaliges Klicken tätigen Sie die Auswahl, durch mehrmaliges klicken erhöht sich die Menge dementsprechend.

Lebolit Weiss 9010 Lack Finish 9010 Ganzglas		Formelle 21 Formelle 40 Formelle 40 (V0026) Luana 1 Light 1 Gap 1			
Ausgewählte Türen					
		Menge	Benennung	Identnr	
			1	40-RSS-W-Lack 9010-R 1.985 x 860 DIN-L	T0001
			1	40-RSP-W-Lack 9010-R 1.985 x 860 DIN-L	T0001
			1	40-RSP-W-Lack 9010-E 1985 x 860 DIN-L	T0001
			3	SKE120-W-Lack 9010-E 1985 x 985 DIN-R	T0001

Türen und Zargen Lagerware erfassen - Schritt 3

Wenn Sie eine große Menge bestellen wollen, ohne häufig zu klicken, haben Sie die Möglichkeit das kleine Stift-Symbol zu betätigen. Danach können sie Ihre gewünschte Menge manuell eingeben und anschließend mit dem grünen Häkchen bestätigen.

Lebolit Weiss 9010 Lack Finish 9010 Ganzglas		Formelle 21 Formelle 40 Formelle 40 (V0026) Luana 1 Light 1 Gap 1			
Ausgewählte Türen					
		Menge	Benennung	Identnr	
			1	40-RSS-W-Lack 9010-R 1.985 x 860 DIN-L	T0001
			1	40-RSP-W-Lack 9010-R 1.985 x 860 DIN-L	T0001
			1	40-RSP-W-Lack 9010-E 1985 x 860 DIN-L	T0001
			3	SKE120-W-Lack 9010-E 1985 x 985 DIN-R	T0001

Türen und Zargen Lagerware erfassen - Schritt 4

Die entsprechenden Umrüst-Optionen der jeweiligen Tür finden Sie unter dem „Werkzeug-Symbol“. Wie Sie sicherlich wissen bietet LEBO bis zum Vortag der Verladung einen speziellen Umrüstservice an.

Benutzer: Musterkunde Lebolution GmbH
 Mailadresse: Handelstrae 15
 Angebotsnummer: 192853 46395 Bocholt
 Angebot: Musterauftrag Lebolution
 Letzte Aktion: 14:18:39

LEBOdoors

Menge	Benennung	Identnr	VAR
1	40-RSS-W-Lack 9010-R 1.985 x 860 DIN-L	T0001	AJGN
<input checked="" type="checkbox"/> 1	Schloss WC 55mm Dorn 78mm Entfernung DIN L silberfarbig "lose"	E000377	

Umrüstung

Dienstleistung Banderwechsel
 Dienstleistung Bandbohrung V0026 WF
 Dienstleistung Bodendichtung einsetzen
 Dienstl. nur Bodendichtungsnutfrasung
 Dienstl. Spionbohr.1400mm v.UK Tur, D15
 Dienstl. Spionbohr.1500mm v.UK Tur, D15
 Dienstl. Spionbohr.1550mm v.UK Tur, D15
 Dienstl. Spionbohr.1600mm v.UK Tur, D15
 Dienstl. Luftungsfrasung 80mm von unten

Material

Turen und Zargen Lagerware erfassen - Schritt 5

Umrustungen lassen sich durch klicken und, bitte nicht vergessen, anschlieendes hinzufugen mit dem „Plus-Zeichen“ erganzen. Danach speichern sie das Ganze mit dem „Disketten-Symbol“.

Benutzer: Musterkunde Lebolution GmbH
 Mailadresse: Handelstrae 15
 Angebotsnummer: 192853 46395 Bocholt
 Angebot: Musterauftrag Lebolution
 Letzte Aktion: 14:33:28

LEBOdoors

Zarge

Oberflache

Lack ws 9010
 Lebolit Buche
 Lebolit Ahorn
 Lebolit Esche ws
 Lebolit Weiss 9010
 Lebolit Weiss 9010 (3-fach Verrie)

Hohe: 1985 2110

Kante: RR RR

Auswahl von Zubehor

- Band V4400 WF vernickelt
- Schlieblech SGH4M Set
- Bandaufnahmeverstarkt BKH2M Metall
- Bandaufnahmeverstarkt BKH4K Kunststoff
- L-Schlieblech Ganzglastur silber SGH1 L
- L-Schlieblech Ganzglastur silber SGH1 R

ausgewahlte Zargen

Menge	Benennung	Identnr	VAR
<input checked="" type="checkbox"/> 1	Z-Lack ws 9010-RR 1.985 x 735 x 80 DIN-L	Z0001	BYOF
<input checked="" type="checkbox"/> 1	Z-Lack ws 9010-RR 1.985 x 860 x 140 DIN-L	Z0001	BYOL

Zargen auf Lager


Wandstarke	1985											
	610			735			860			985		
	L	R	DG	L	R	DG	L	R	DG	L	R	DG
Schiebeturset												
80	<input checked="" type="checkbox"/>	<input checked="" type="checkbox"/>		<input checked="" type="checkbox"/>	<input checked="" type="checkbox"/>		<input checked="" type="checkbox"/>	<input checked="" type="checkbox"/>		<input checked="" type="checkbox"/>	<input checked="" type="checkbox"/>	
100	<input checked="" type="checkbox"/>	<input checked="" type="checkbox"/>		<input checked="" type="checkbox"/>	<input checked="" type="checkbox"/>		<input checked="" type="checkbox"/>	<input checked="" type="checkbox"/>		<input checked="" type="checkbox"/>	<input checked="" type="checkbox"/>	
120	<input checked="" type="checkbox"/>	<input checked="" type="checkbox"/>		<input checked="" type="checkbox"/>	<input checked="" type="checkbox"/>		<input checked="" type="checkbox"/>	<input checked="" type="checkbox"/>		<input checked="" type="checkbox"/>	<input checked="" type="checkbox"/>	
140	<input checked="" type="checkbox"/>	<input checked="" type="checkbox"/>		<input checked="" type="checkbox"/>	<input checked="" type="checkbox"/>		<input checked="" type="checkbox"/>	<input checked="" type="checkbox"/>		<input checked="" type="checkbox"/>	<input checked="" type="checkbox"/>	
160	<input checked="" type="checkbox"/>	<input checked="" type="checkbox"/>		<input checked="" type="checkbox"/>	<input checked="" type="checkbox"/>		<input checked="" type="checkbox"/>	<input checked="" type="checkbox"/>		<input checked="" type="checkbox"/>	<input checked="" type="checkbox"/>	
180	<input checked="" type="checkbox"/>	<input checked="" type="checkbox"/>		<input checked="" type="checkbox"/>	<input checked="" type="checkbox"/>		<input checked="" type="checkbox"/>	<input checked="" type="checkbox"/>		<input checked="" type="checkbox"/>	<input checked="" type="checkbox"/>	
200	<input checked="" type="checkbox"/>	<input checked="" type="checkbox"/>		<input checked="" type="checkbox"/>	<input checked="" type="checkbox"/>		<input checked="" type="checkbox"/>	<input checked="" type="checkbox"/>		<input checked="" type="checkbox"/>	<input checked="" type="checkbox"/>	
220	<input checked="" type="checkbox"/>	<input checked="" type="checkbox"/>		<input checked="" type="checkbox"/>	<input checked="" type="checkbox"/>		<input checked="" type="checkbox"/>	<input checked="" type="checkbox"/>		<input checked="" type="checkbox"/>	<input checked="" type="checkbox"/>	
240	<input checked="" type="checkbox"/>	<input checked="" type="checkbox"/>		<input checked="" type="checkbox"/>	<input checked="" type="checkbox"/>		<input checked="" type="checkbox"/>	<input checked="" type="checkbox"/>		<input checked="" type="checkbox"/>	<input checked="" type="checkbox"/>	
260	<input checked="" type="checkbox"/>	<input checked="" type="checkbox"/>		<input checked="" type="checkbox"/>	<input checked="" type="checkbox"/>		<input checked="" type="checkbox"/>	<input checked="" type="checkbox"/>		<input checked="" type="checkbox"/>	<input checked="" type="checkbox"/>	
270	<input checked="" type="checkbox"/>	<input checked="" type="checkbox"/>		<input checked="" type="checkbox"/>	<input checked="" type="checkbox"/>		<input checked="" type="checkbox"/>	<input checked="" type="checkbox"/>		<input checked="" type="checkbox"/>	<input checked="" type="checkbox"/>	
290	<input checked="" type="checkbox"/>	<input checked="" type="checkbox"/>		<input checked="" type="checkbox"/>	<input checked="" type="checkbox"/>		<input checked="" type="checkbox"/>	<input checked="" type="checkbox"/>		<input checked="" type="checkbox"/>	<input checked="" type="checkbox"/>	

Turen und Zargen Lagerware erfassen - Schritt 6

Wenn Sie die gewunschten Turen eingegeben haben, konnen Sie nun auch zur Zargen-Lagerware wechseln. Die Auswahl funktioniert ebenso wie bei den Turen. Auch hier werden durch Klicken die bestimmten Zubehorteile der Bestellung hinzugefugt. Zubehor fur Zargen finden Sie im dazugehorigen Kastchen. Sind Ihre Eingaben vollstandig, so wechseln Sie entweder zuruck zu den Turen oder klicken auf „Lagerpositionen ubernehmen“.

Benutzer:
Mailadresse:
Angebotsnummer: 192853
Angebot: Musterauftrag Lebolution
Letzte Aktion: 14:40:51


Musterkunde Lebolution GmbH
Handelstraße 15
46395 Bocholt



Positions-Liste

V	Pos	Menge	Benennung	Benennung	Abmessung	DIN	VkPreis	Rabatt	Rabatt	Rabatt	ZuAb	Einzelpreis	Gesamtpreis	KW oÄ	KW mÄ	Identnr	Var
+	10	1,00	Tür	40-RSS-W-Lack 9010-R	1.985 x 860	L	124,50	34,75	5,00	0,00	0,00	77,18	77,18	2	3	T0001	AJGN
+	20	1,00	Schloss WC 55mm Dorn 78mm Entfernung L	20mm Rundstulp silberfarbig		L	9,10	34,75	5,00	0,00	0,00	5,64	5,64	2	3	E000377	
+	30	1,00	Tür	40-RSP-W-Lack 9010-R	1.985 x 860	L	143,55	34,75	5,00	0,00	0,00	88,99	88,99	2	3	T0001	AHYK
+	40	1,00	Tür	40-RSP-W-Lack 9010-E	1985 x 860	L	111,20	34,75	5,00	0,00	0,00	68,93	68,93	2	3	T0001	AAEP
+	50	3,00	Tür	SKE120-W-Lack 9010-E	1985 x 985	R	259,45	34,75	5,00	0,00	0,00	160,83	482,48	2	3	T0001	AAMB
+	60	1,00	Zarge	Z-Lack ws 9010-RR	1.985 x 735 x 80	L	119,45	34,75	5,00	0,00	0,00	74,04	74,04	2	3	Z0001	BYOF
+	70	1,00	Zarge	Z-Lack ws 9010-RR	1.985 x 860 x 140	L	121,05	34,75	5,00	0,00	0,00	75,04	75,04	2	3	Z0001	BYOL

Artikel	Daten	Endkundenkalkulation
AuftragsPos: 70	Menge: 1,00 STK	Rabatt auf Bruttolistenpreis: %
Artikelnummer: Z0001	Verkaufspreis: 121,05 €	Aufschlag auf Einkaufspreis: %
Variante: BYOL	Einzelpreis: 75,04 €	Endwert einzeln: 75,04
	Rabatt: 34,75 5,00 0,00	Endwert gesamt: 75,04
	Zu-/Abschlag: 0,00	
angelegt: 03.01.2018 14:40:51	LV-Position/Raum (nicht für Produktänderungen geeignet, diese in Bemerkungen notieren)	
geändert: 03.01.2018 14:40:51		



Türen und Zargen Lagerware erfassen - Schritt 7

In der Positionsübersicht bekommen Sie eine Auflistung der soeben eingegebenen Artikel inklusive Positionsnummer, Menge, Kurzbenennung, Benennung, Abmessung, DIN-Richtung, den Preisen mit hinterlegten Rabatten und dem daraus resultierendem Endwert der Position. Mithilfe des „Plus-Buttons“ ist es Ihnen möglich weitere Artikel hinzuzufügen.

Benutzer:
 Mailadresse:
 Angebotsnummer: 192853
 Angebot: Musterauftrag Lebovolution
 Letzte Aktion: 14:46:40

Musterkunde Lebovolution GmbH
 Händelstraße 15
 46395 Bocholt

LEBOdoors

Bitte treffen Sie die entsprechende Auswahl

Tür

Zarge

Zubehör

Element 1flg

Element 2flg

Zusatzposition Endkundenangebot

Lagenware

Produktionsware Standard

Produktionsware

[Weiter](#)

Zubehör erfassen - Schritt 1

Um Zubehör zu erfassen, wählen Sie die Rubrik „Zubehör“ aus und klicken auf „Weiter“.

Benutzer:
 Mailadresse:
 Angebotsnummer: 192853
 Angebot: Musterauftrag Lebovolution
 Letzte Aktion: 14:49:30

Musterkunde Lebovolution GmbH
 Händelstraße 15
 46395 Bocholt

LEBOdoors

Zubehör

- Flüster-Schloss FZ 55mm Dorn 72mm Entf. L silberfarbig
- Flüster-Schloss WC 55mm Dorn 78mm Entf. L silberfarbig
- Bänder (lose)**
 - Band V0020 WF vernickelt
 - Band V3400 WF vernickelt
 - Band V0026 WF vernickelt
 - Band V4400 WF vernickelt
 - Band V8000 WF vernickelt
 - Band V8100 WF vernickelt
 - Band 1525 vernickelt höhenverstellbar
 - Band V0080 vernickelt L
 - Band V0080 vernickelt R
 - Band V7888 WF vernickelt
 - Band Tectus TE 340 3D F1 farbig
 - Band Tectus TE 540 3D F1 farbig
- Zargendichtung (lose)**
 - Zargendichtung grau Meterware
 - Zargendichtung beige Meterware
 - Zargendichtung weiss Meterware
 - Zargendichtung creme Meterware
 - Zargendichtungsring weiss 5,2 Meter
 - Zargendichtungsring beige 5,2 Meter
 - Zargendichtungsring creme 5,2 Meter
- Schwere Bandaufnahme (lose)**
 - Bandaufnahme verstärkt BKH2M Metall
 - Bandaufnahme verstärkt BKH4K Kunststoff

ausgewähltes Zubehör

	Menge	Benennung	Identnr
✖	1,00	Band V0026 WF vernickelt	E000387
✖	1,00	Zargendichtung grau Meterware	E000757

[Zubehör übernehmen](#)

Zubehör erfassen - Schritt 2

Hier finden Sie sämtliche, auf Lager befindliche, Zubehörteile die Sie mittels Klick auswählen können. Auch hier haben Sie die Möglichkeit die Menge mit jedem Klick oder per Eingabe mit dem „Stift-Button“ manuell zu verändern. Mit dem roten Kreuz lassen sich falsch eingetragene Positionen wieder löschen. Sind sie mit der Auswahl vom Zubehör fertig, klicken sie auf den Button „Zubehör übernehmen“.

Benutzer:
 Mailadresse:
 Angebotsnummer: 192853
 Angebot: Musterauftrag Lebolution
 Letzte Aktion: 14.58.28

Musterkunde Lebolution GmbH
 Handelstrae 15
 46395 Bocholt

Bitte treffen Sie die entsprechende Auswahl

Tur

Zarge

Zubehor

Element 1flg

Element 2flg

Zusatzposition Endkundenangebot

Lagerware

Produktionsware Standard

Produktionsware

Weiter

Produktionsware Standard erfassen – Schritt 1

Sind Turen oder Zargen keine Lagerware, werden sie als Produktionsware erfasst. Um dies bei Standardturen aber einfacher zu gestalten, kann man Turen und Zargen ohne groe Besonderheiten (z.B. Stilturen oder Turen mit Sondermaen) uber die Funktion Produktionsware Standard erfassen. Wahlen Sie diese Funktion aus und klicken Sie dann auf „Weiter“.

Benutzer:
 Mailadresse:
 Angebotsnummer: 192853
 Angebot: Musterauftrag Lebolution
 Letzte Aktion: 12.37.23

Musterkunde Lebolution GmbH
 Handelstrae 15
 46395 Bocholt

Tur

Oberflache

- Buche Natur
- Buche Markant
- Kernbuche Natur
- Weisseiche Natur
- Asteiche Natur
- Limba streichfahig
- Limba
- Tiama
- Ami. Kirschbaum
- Ami. Nussbaum
- Weisslack 9010

Hohe

1985

2110

Standard Turen

		1985					
		Eckig		Rund		PF06	
		L	R	L	R	L	R
RSS (Rohrenspanstreifen)	610	✓	✓	✓	✓		
	735	✓	✓	✓	✓		
	860	✓	✓	✓	✓		
	985	✓	✓	✓	✓		
LA (Lichtausschnitt)	735	✓	✓	✓	✓	✓	✓
	860	✓	✓	✓	✓	✓	✓
	985	✓	✓	✓	✓	✓	✓
RSP (Rohrenspanplatte)	610	✓	✓	✓	✓	✓	✓
	735	✓	✓	✓	✓	✓	✓
	860	✓	✓	✓	✓	✓	✓
	985	✓	✓	✓	✓	✓	✓
VSP (Vollspanplatte)	610	✓	✓	✓	✓		
	735	✓	✓	✓	✓		
	860	✓	✓	✓	✓	✓	
ST RSS (Schiebetur Rohrenspanstreifen)	735						
	860						
SKE 120 (Schallschutzklasse 1; Klimaklasse 2)	860	✓	✓	✓	✓		
	985	✓	✓	✓	✓		
SKE 130 (Schallschutzklasse 1; Klimaklasse 3)	860	✓	✓	✓	✓		
	985	✓	✓	✓	✓		


Standard Positionen ubernehmen
Wechsel zu Zargen

Produktionsware Standard erfassen – Schritt 2

Sie finden nun im Linken Kasten die Oberflachen, die fur die Standardturen verfugbar sind. Durch das Klicken auf die jeweiligen Oberflachen sehen Sie auch direkt, welche Turen mit welcher Einlage und welcher Kantenausfuhrung als Standard verfugbar sind. Genauso wie bei der Lagerware erfassen Sie die Turen durch einmaliges Klicken oder mehrmaliges Klicken, sofern Sie eine hohere Anzahl haben wollen. Danach konnen Sie direkt die Zargen erfassen durch das Klicken auf den Button.

Benutzer:
 Mailadresse:
 Angebotsnummer: 192853
 Angebot: Musterauftrag Lebolution
 Letzte Aktion: 15:03:26

Musterkunde Lebolution GmbH
 Händelstraße 15
 46395 Bocholt



Zarge

Oberfläche

- Can. Ahorn Natur
- Buche Natur
- Weisseiche Natur
- Limba
- Tiama
- Ami. Kirschbaum
- Ami. Nussbaum
- Lack Finish 9010
- Lack Finish 9016

Höhe 1985
 2110

Kante

- RR
- RE

		1985											
		610			735			860			985		
Wandstärke		L	R	DG	L	R	DG	L	R	DG	L	R	DG
80		✓			✓	✓		✓	✓				
100		✓			✓	✓		✓	✓		✓	✓	
120		✓	✓		✓	✓		✓	✓		✓	✓	
140		✓	✓		✓	✓		✓	✓		✓	✓	
160		✓			✓	✓		✓	✓		✓	✓	
180		✓	✓		✓	✓		✓	✓		✓	✓	
200			✓		✓	✓		✓	✓		✓	✓	
220			✓		✓	✓		✓	✓				
240					✓	✓		✓	✓				
260					✓	✓		✓	✓			✓	
270					✓	✓		✓	✓		✓	✓	
290		✓			✓	✓		✓	✓				
310					✓	✓		✓	✓				
330								✓	✓				

ausgewählte Zargen

	Menge	Benennung	Identnr	VAR
	1	Z-Lack ws 9016-RR 1985 x 735 x 180 DIN-R	Z0016	BTXM
	1	Z-Lack ws 9016-RR 1985 x 860 x 240 DIN-R	Z0018	BNHJ

Standard Positionen übernehmen

Wechsel zu Türen

Produktionsware Standard erfassen – Schritt 3

Nach dem Sie die gewünschten Türen ausgewählt haben, können Sie das Gleiche mit den Zargen machen. Je nach Oberfläche werden dann auch mehr Kantenausführungen angezeigt, die Sie auswählen können. Das Prinzip des Erfassens bleibt weiterhin gleich. Durch das Klicken auf die jeweiligen Zargen, kann die gewünschte Ware erfasst werden. Anschließend können die Positionen übernommen werden durch das klicken auf den Button „Standard Positionen Übernehmen“.

Benutzer: Musterkunde Lebolution GmbH
Mailadresse: Händelstraße 15
Angebotsnummer: 192853 46395 Bocholt
Angebot: Musterauftrag Lebolution
Letzte Aktion: 15:06:29

LEBOdoors

Bitte treffen Sie die entsprechende Auswahl

Tür
 Zarge
 Zubehör
 Element 1flg
 Element 2flg
 Zusatzposition Endkundenangebot

Lagerware
 Produktionsware Standard
 Produktionsware

Weiter

Tür Produktionsware erfassen - Schritt 1

Um Türen als Produktionsware zu erfassen, wählen sie in der Liste „Tür“ und danach „Produktionsware“.

Benutzer: Musterkunde Lebolution GmbH
Mailadresse: Händelstraße 15
Angebotsnummer: 192853 46395 Bocholt
Angebot: Musterauftrag Lebolution
Letzte Aktion: 15:09:28

LEBOdoors

Bitte wählen Sie die Parameter aus!

Türenart

- Ganzglastür
- Schiebetür Ganzglas
- Schiebetür glatt
- Schiebetür Stil oder Design
- Standardtür
- Stil- oder Designtür**
- Wohnungseingangstür / Funktionstür
- X_Mehrpriess
- X_Minderpreis
- Z_Katalog
- Z_Oberflächenmuster 10 x 15 cm
- Z_Oberflächenmuster 30 x 30 cm
- Z_Oberflächenmusterfächer
- Z_POS Modul

Türentyp

- Arto
- Chello
- Classic
- Cottage
- Country**
- Elegance
- Finesse
- Formelle
- Furnierdesign "Q und Cross"
- Gap
- Gropius
- Lido
- Light
- Lightline
- Lina
- Luana
- Nook
- Rift

Modell

- Country 10**
- Country 20
- Country 31
- Country 40
- Country 41

Weiter

Tür Produktionsware erfassen - Schritt 2

Treffen sie in dem Konfigurationsfenster die Entscheidung für die Art der Tür bzw. das Türmodell. Im Nachhinein können sie Parameter wie Türentyp und Modell auswählen, sofern dies nötig ist. Bestätigen sie Ihre Auswahl mit „Weiter“.

Kriterium	Ausprägung
Typ	Country
Stil	Country 10
Ausführung	1-flügelig
Oberflächengruppe	lackiert / grundiert
Oberfläche	Weisslack 9010
Kantenausführung	Rund
Höhe	1985
Breite	985
DIN	L
Lichtausschnitt	ohne LA
Kantenausbildung	gefälzt
Falz	
Kante	
Anzahl Bänder / Bohrungen	
Schloss	
Hinterfallenmass	
Schloss Oberflächenbohrung	
Bodendichtung	ohne, ohne Nute
Zusetausstattung	nein
Verpackung	Karton
Zusatzinfo	ohne

Die Auswahl von Schlössern und Bändern finden Sie in der Detailsicht.

Tür Produktionsware erfassen - Schritt 3

Wählen Sie hier das Modell und deren Ausführung aus. Durch einen Klick auf die Oberflächenauswahl erhalten Sie weitere Möglichkeiten.

Nach der Wahl der Kantenausführung können Sie mit den Zifferntasten die Abmessungen für Höhe und Breite in Millimeter angeben. Nach jeweiliger Eingabe können Sie durch Drücken der TAB-Taste in das nächste Feld wechseln. Definieren Sie nun die DIN-Richtung und den Lichtausschnitt. Bei gewähltem Lichtausschnitt definieren Sie die Art, die Anzahl, sowie den Glastype und dessen Struktur.

Nach erfolgreicher Eingabe erscheint das Diskettensymbol. Mit diesem können Sie Ihre Konfiguration speichern. Haben Sie eine fehlerhafte Eingabe gemacht, wählen Sie im unteren Bereich den blauen Pfeil aus. Mit diesem setzen Sie die Konfiguration zurück zur Anfangsauswahl.

Zu Ihrer Positionsliste gelangen Sie mit dem Zurück-Button in der oberen rechten Ecke. Bitte beachten Sie jedoch, dass Sie ohne vorherige Speicherung mit dem Diskettensymbol das zuvor konfigurierte Türblatt verwerfen und lediglich zum vorherigen Bildschirm zurückgeführt werden.

Um die Position zu speichern und in die Positionsübersicht zurück zu gelangen, müssen Sie den Artikel nach vollständiger Konfiguration mittels dem Diskettensymbol speichern.

Benutzer: Musterkunde Lebolution GmbH
Mailadresse: Händelstraße 15
Angebotsnummer: 192853 46395 Bocholt
Angebot: Musterauftrag Lebolution
Letzte Aktion: 15:18:43

LEBOdoors

Bitte treffen Sie die entsprechende Auswahl

Tür
 Zarge
 Zubehör
 Element 1flg
 Element 2flg
 Zusatzposition Endkundenangebot

Lagerware
 Produktionsware Standard
 Produktionsware

Weiter

Zarge Produktionsware erfassen - Schritt 1

Um Zargen als Produktionsware zu erfassen, wählen sie in der Liste „Zarge“ und danach „Produktionsware“.

Benutzer: Musterkunde Lebolution GmbH
Mailadresse: Händelstraße 15
Angebotsnummer: 192853 46395 Bocholt
Angebot: Musterauftrag Lebolution
Letzte Aktion: 15:21:29

LEBOdoors

Bitte wählen Sie die Parameter aus!

Zargenart

- Blend/Blockzarge
- Brandschutzzarge
- Dummyzarge (Z0002)
- Schiebetürbeschlag
- Schiebetürzarge
- Standardzarge
- X_Mehrpreis
- Zargenbauteil
- Zierbekleidung

Zargentyp

- Standardzarge
- 4-seitig mit Dichtung & Glasleisten zur Verglasung
- 4-seitige Durchgangszarge (Durchreiche)
- Doppelfalzzarge
- Durchgangszarge
- Funktionszarge WK2
- für stumpf einschlagende Tür
- geschosshoch
- O-Norm
- Stahlummantelungszarge
- Windfangzarge geschosshoch (WG1;WG2)
- Windfangzarge türhoch (WT1;WT2)
- Zarge mit V-Fuge

Weiter

Zarge Produktionsware erfassen - Schritt 2

Treffen sie in dem Konfigurationsfenster die Entscheidung für die Art der Zarge bzw. Zargentyp. Bestätigen sie Ihre Auswahl mit „Weiter“.

Typ

Standard

Model

Standard

Zulassung

Ausführung

1-flügelig
2-flügelig

Oberflächen-Auswahl

Weiss / grundiert

Lebotron
Lebolit
Furnier

Weisslack 9010

9016 Weisslack
Grundierfolie
Lackierung nach RAL / NCS

DIN

L
R

Kanten-Ausführung

RR

RB04
RP07
RR80
RE
RRA
RRAD aufr. Bekleid

Kriterium	Ausprägung
Typ	Standard
Ausführung	Standard
Ausführung	1-flügelig
Zierbekleidung	beigelegt
Oberflächengruppe	Weiss / grundiert
Oberfläche	Weisslack 9010
System	Standard
DIN	L
Kantenausführung	RR
Bekleidungsbreite	80 mm
Höhe	1985
Breite	985
Wanddicke	120
Anzahl Bänder / Bohrungen	2
Bandaufnahme	Standard
Band	2-teilig V3400 WF vernickelt
Bandsitz	
Schliesblech	Standard silberfarbig
Drückerhöhe von OFF	
Zargendichtungsfarbe	weiss
Zusatzausstattung	nein
Zusatzinfo	ohne

Abmessung

Höhe: mm

Breite: mm

WST: mm

Bandaufnahme

Standard

verstärkt BKH2M Metall
BEH3 (VS4600/9)
BKH1 3D (VX7502 3D) Winkel matt vernick
BKH1 3D (VX7502 3D) Winkel Edelstahl ma

Band

2-teilig V3400 WF vernickelt

2-teilig V3400 WF Edelstahl
3-teilig V4400 WF vernickelt
3-teilig V4400 WF Edelstahl
3-teilig V4400 WF FV vernickelt, seit.vers
ohne Bänder, für BBL

Schließblech

Standard silberfarbig

Standard Nirosta geschliffen
für Glastür SGH1 nur Fallenöffn. 1-tour si
für Glastür SGH1 nur Fallenöffn. 2-tour si
verstärkt SGH4M matt vernickelt
schwer SGH200 matt vernickelt
schwer SGH 200 matt vern./ Maueranker

📁 📄 ↺

Zarge Produktionsware erfassen - Schritt 3

Von hier aus gelangen Sie zur erweiterten Konfiguration. Wählen Sie hier den Typ und das Modell aus. Durch einen Klick auf die Oberflächenauswahl erhalten Sie weitere Möglichkeiten. Nach der Wahl der Kantenausführung können Sie mit den Zifferntasten die Abmessungen für Höhe und Breite in Millimeter angeben. Schalten Sie mit dem Tabulator weiter. Nach erfolgreicher Eingabe erscheint das Diskettensymbol. Mit diesem können Sie Ihre Konfiguration speichern.

Haben Sie eine fehlerhafte Eingabe getätigt, wählen Sie im unteren Bereich den blauen Pfeil aus. Mit diesem setzen Sie die Konfiguration zurück. Zu Ihrer Positionsliste gelangen Sie mit dem Zurück-Button in der oberen rechten Ecke. Bitte beachten Sie jedoch, dass Sie ohne vorherige Speicherung mit dem Diskettensymbol die zuvor konfigurierte Zarge verwerfen und lediglich zum vorherigen Bildschirm zurückgeführt werden.

Um die Position zu speichern und in die Positionsübersicht zurück zu gelangen müssen Sie den Artikel nach vollständiger Konfiguration mittels dem Diskettensymbol speichern.

Benutzer: Musterkunde Lebolution GmbH
Mailadresse: Händelstraße 15
Angebotsnummer: 192853 46395 Bocholt
Angebot: Musterauftrag Lebolution
Letzte Aktion: 16.11.24

LEBOdoors

Bitte treffen Sie die entsprechende Auswahl

Tür
 Zarge
 Zubehör
 Element 1flg
 Element 2flg
 Zusatzposition Endkundenangebot

Lagerware
 Produktionsware Standard
 Produktionsware

Weiter

Türelement erfassen - Schritt 1

Für ein einflügeliges Element wählen Sie „Einflügelig“ aus und bestätigen mit „Weiter“.

Benutzer: Musterkunde Lebolution GmbH
Mailadresse: Händelstraße 15
Angebotsnummer: 192853 46395 Bocholt
Angebot: Musterauftrag Lebolution
Letzte Aktion: 16.17:14

LEBOdoors

Bitte wählen Sie die Parameter aus!

Türenart
Schiebetürelement glatt
Schiebetürelement Stil oder Design
Standardtürelement
Stil- oder Designtürelement
Wohnungseingangstür- / Funktionstürelement

Türentyp
glattes Standardtürelement

Modell
glattes Standardtürelement

Weiter

Türelement erfassen - Schritt 2

Wählen Sie nun im erweiterten Konfigurationsfenster das gewünschte Modell aus.

The screenshot shows the LEBOdoors configuration interface with the following settings:

- Typ:** Standard
- Model:** 40mm
- Ausführung:** 1-flügelig
- Oberflächen-Auswahl:** Lebolit Esche weiss
- Kanten-Ausführung:** Rund Postforming R6
- Abmessung:** Höhe: 1985 mm, Breite: 735 mm
- Lichtausschnitt:** ohne LA mit Glasleisten
- Einlage:** Röhrenspanstreifen, Röhrenspanplatte, Vollspanplatte mehrschichtige
- LA-Ausführung:** ohne Verglasung mit Verglasung
- LA-Anordnung:** Frieße seitl. und oben 160 Sockel 400mm, Frieße seitl. und oben 160 Sockel 200mm, Variotop mittig, Variotop bandseitig, Variotop schlossseitig, LA L1 mittig, LA L1 bandseitig
- Glas-Typ:** Standardglas, ESG Sicherheitsglas
- Struktur/Farbe:** (empty)

At the bottom left, there is a note: "Die Auswahl von Schössern und Bändern finden Sie in der Detailansicht." At the bottom right, there is a table with the following data:

Kriterium	Ausprägung
Typ	Standard
Dickengruppe	40mm
Ausführung	1-flügelig
Oberflächengruppe	Lebolit
Oberfläche	Lebolit Esche weiss
Applikationstyp	ohne
System	Standard
Kantenausführung	Rund Postforming R6
Höhe	1985
Breite	735
DIN	L
Lichtausschnitt	ohne LA
Einlage	Röhrenspanplatte
Aufbau	Standard
Kantenausbildung	gefälzt
Falz	
Aufschlagdichtung	
Kante	
Anzahl Bänder / Bohrungen	2
Band	
Bandstz	
Schloss	
Hinterfallenmass	
Schloss Oberflächenbohrung	mit Schlüssel- und Drückerlochbohrung
Bodendichtung	ohne, ohne Nute
Zusatzattung	
Verpackung	
Zusatzinfo	

Türelement erfassen - Schritt 3

Anschließend markieren Sie die Oberflächenauswahl und die Kantenausführung. Geben Sie mit dem Zahlenblock die Abmessungen ein. Weitergehen können Sie hierbei mit der Tabulatortaste. Zum Schluss geben Sie die DIN-Richtung an. Falls keine weiteren Angaben benötigt werden, können Sie mit Hilfe des Diskettensymbols Ihre Bestellung speichern und mit der Bestellung der dazugehörigen Zarge weitermachen.

The screenshot shows the LEBOdoors configuration interface with the following information:


- Benutzer:** Musterkunde Lebolution GmbH
- Mailadresse:** Handelstraße 15, 46395 Bocholt
- Angebotsnummer:** 192953
- Angebot:** Musterauftrag Lebolution
- Letzte Aktion:** 08.02.52

The **Artikel** section contains the following input fields:

- Artikelnummer:** T0001
- Variante:** AAGD
- Menge:** 1,00


Türelement erfassen - Schritt 4

Zuvor jedoch werden Sie aufgefordert die gewünschte Menge einzugeben. Drücken Sie dann die TAB-Taste. Über das Speichersymbol gelangen Sie zur erweiterten Zargenkonfiguration.

Typ Standard Durchgang Funktion Stahlzargenummantelung Doppelfalz für stumpf einschlagen geschosshoch Windfangzarge Windfangzarge geschosshoch	Modell Standard 4-seitig mit Glasleisten Standard Bauteil	Zulassung	Ausführung 1-flügelig 2-flügelig																																																
Oberflächen-Auswahl Weiss / grundiert Lebotron Lebolit Furnier	Lebolit Perlgrau Lebolit Ahorn Lebolit Buche Lebolit Esche weiss Lebolit weiss 9010 Lebolit Premium Eiche Roheffekt Lebolit Perlweiss	DIN L R	Kanten-Ausführung RR RB04 RR80 RE RRA RRAD aufr. Bekleid		<table border="1"> <thead> <tr> <th>Kriterium</th> <th>Ausprägung</th> </tr> </thead> <tbody> <tr><td>Typ</td><td>Standard</td></tr> <tr><td>Ausführung</td><td>Standard</td></tr> <tr><td>Ausführung</td><td>1-flügelig</td></tr> <tr><td>Zierbekleidung</td><td>beigelegt</td></tr> <tr><td>Oberflächen-Gruppe</td><td>Lebolit</td></tr> <tr><td>Oberfläche</td><td>Lebolit Esche weiss</td></tr> <tr><td>System</td><td>Standard</td></tr> <tr><td>DIN</td><td>L</td></tr> <tr><td>Kantenausführung</td><td>RR</td></tr> <tr><td>Bekleidungsbreite</td><td>80 mm</td></tr> <tr><td>Höhe</td><td>1985</td></tr> <tr><td>Breite</td><td>735</td></tr> <tr><td>Wanddicke</td><td>160</td></tr> <tr><td>Anzahl Bänder / Bohrungen</td><td>2</td></tr> <tr><td>Bandaufnahme</td><td>Standard</td></tr> <tr><td>Band</td><td>2-teilig V3400 WF vernickelt</td></tr> <tr><td>Bandstz</td><td></td></tr> <tr><td>Schliessblech</td><td>Standard silberfarbig</td></tr> <tr><td>Drückerhöhe von OFF</td><td>1050</td></tr> <tr><td>Zargendichtungsfarbe</td><td>weiss</td></tr> <tr><td>Zusatz-ausstattung</td><td>nein</td></tr> <tr><td>Zusatzinfo</td><td>ohne</td></tr> </tbody> </table>	Kriterium	Ausprägung	Typ	Standard	Ausführung	Standard	Ausführung	1-flügelig	Zierbekleidung	beigelegt	Oberflächen-Gruppe	Lebolit	Oberfläche	Lebolit Esche weiss	System	Standard	DIN	L	Kantenausführung	RR	Bekleidungsbreite	80 mm	Höhe	1985	Breite	735	Wanddicke	160	Anzahl Bänder / Bohrungen	2	Bandaufnahme	Standard	Band	2-teilig V3400 WF vernickelt	Bandstz		Schliessblech	Standard silberfarbig	Drückerhöhe von OFF	1050	Zargendichtungsfarbe	weiss	Zusatz-ausstattung	nein	Zusatzinfo	ohne
Kriterium	Ausprägung																																																		
Typ	Standard																																																		
Ausführung	Standard																																																		
Ausführung	1-flügelig																																																		
Zierbekleidung	beigelegt																																																		
Oberflächen-Gruppe	Lebolit																																																		
Oberfläche	Lebolit Esche weiss																																																		
System	Standard																																																		
DIN	L																																																		
Kantenausführung	RR																																																		
Bekleidungsbreite	80 mm																																																		
Höhe	1985																																																		
Breite	735																																																		
Wanddicke	160																																																		
Anzahl Bänder / Bohrungen	2																																																		
Bandaufnahme	Standard																																																		
Band	2-teilig V3400 WF vernickelt																																																		
Bandstz																																																			
Schliessblech	Standard silberfarbig																																																		
Drückerhöhe von OFF	1050																																																		
Zargendichtungsfarbe	weiss																																																		
Zusatz-ausstattung	nein																																																		
Zusatzinfo	ohne																																																		
Abmessung Höhe: 1985 mm Breite: 735 mm WST: 160 mm	Bandaufnahme Standard verstärkt BKH2M Metall BEH3 (VS4600/9) BKH1 3D (VX7502 3D) Winkel matt vernick BKH1 3D (VX7502 3D) Winkel Edelstahl ma	Band 2-teilig V3400 WF vernickelt 2-teilig V3400 WF Edelstahl 3-teilig V4400 WF vernickelt 3-teilig V4400 WF Edelstahl 3-teilig V4400 WF FV vernickelt, seit.vers ohne Bänder, für BBL																																																	
		Schliessblech Standard silberfarbig Standard Nirosa geschliffen für Glastür SGH1 nur Fallenöffn. 1-tour si für Glastür SGH1 nur Fallenöffn. 2-tour si verstärkt SGH4M matt vernickelt schwer SGH200 matt vernickelt schwer SGH 200 matt vern./ Maueranker																																																	

Türelement erfassen - Schritt 5

Um die Bestellung abzuschließen, tragen Sie in die Maske die Kantenausführung sowie die Wandstärke ein. Achten Sie darauf, dass Sie mit der Tabulatortaste das Wandstärkenfeld verlassen. Bestätigen Sie Ihre Angaben mit dem Diskettensymbol.

Benutzer: Mailadresse: Angebotsnummer: 192853 Angebot: Musterauftrag Lebolution Letzte Aktion: 08:17:18	Musterkunde Lebolution GmbH Handelsstraße 15 46395 Bocholt	
<p>Bitte treffen Sie die entsprechende Auswahl</p>		
<input type="radio"/> Tür <input checked="" type="radio"/> Zarge <input type="radio"/> Zubehör <input type="radio"/> Element 1flg <input type="radio"/> Element 2flg <input type="radio"/> Zusatzposition Endkundenangebot	<input type="radio"/> Lagerware <input type="radio"/> Produktionsware Standard <input checked="" type="radio"/> Produktionsware	
<input type="button" value="Weiter"/>		

Detailansicht Tür & Zarge - Schritt 1

Es mag vorkommen, dass Sie bei bestimmten Konfigurationen von dem Schnellwahldialog in den Detaildialog geführt werden. Wir zeigen dies anhand einer Zarge aus dem Bereich Produktionsware.

Typ
Windfangzarge geschos

Model
mit Seitenteil, Oberlicht und Glasleisten (2 mit 2 Seitenteilen, Oberlicht und Glasleiste

Zulassung

Ausführung
1-flügelig

Oberflächen-Auswahl
Weiss / grundiert
Lebotron
Lebolit
Furnier

Lebolit Perlgrau
Lebolit Ahorn
Lebolit Buche
Lebolit Esche weiss
Lebolit weiss 9010
Lebolit Premium Eiche Roheffekt
Lebolit Perlweiss

DIN
L
R

Kanten-Ausführung
RR

Kriterium	Ausprägung
Typ	Windfangzarge geschosshoch
Windfang geschosshoch	mit Seitenteil, Oberlicht und Glasleisten (Zuschnitt bau.) ohne Glas
Ausführung	1-flügelig
Zierbekleidung	beigelegt
Oberflächengruppe	Lebolit
Oberfläche	Lebolit Perlgrau
DIN	L
Kantenausführung	RR
Bekleidungsbreite	60 mm
Höhe Bekleidungsaußenmass	
Breite	Sonder
Breite	
Wanddicke	140
für Türhöhe	
für Türbreite	
Türanschlag	
Anzahl Bänder / Bohrungen	2
Bandaufnahme	Standard
Band	2-teilig V3400 WF vernickelt
Bandsitz	
Schliessblech	Standard silberfarbig
Drückerhöhe von OFF	
Zargendichtungsfarbe	grau
Zusatzausstattung	nein
Zusatzinfo	ohne

Abmessung
Höhe: 1985 mm
Breite: 1400 mm
WST: 140 mm

Bandaufnahme
Standard
verstärkt BKH2M Metall
BEH3 (V54600/9)
BKH1 3D (VX7502 3D) Winkel matt vernick
BKH1 3D (VX7502 3D) Winkel Edelstahl ma

Band
2-teilig V3400 WF vernickelt
2-teilig V3400 WF Edelstahl
3-teilig V4400 WF vernickelt
3-teilig V4400 WF Edelstahl
3-teilig V4400 WF FV vernickelt, seit.vers ohne Bänder, für BBL

Schliessblech
Standard silberfarbig
Standard Nirosta geschliffen für Glastür SGH1 nur Fallenöffn. 1-tour si für Glastür SGH1 nur Fallenöffn. 2-tour si verstärkt SGH4M matt vernickelt schwer SGH200 matt vernickelt schwer SGH 200 matt vern./ Maueranker

Detailansicht Tür & Zarge - Schritt 2

Im Falle einer Windfangzarge mit Seitenteil fehlt nach Auswahl der einzelnen Optionen der Rubriken und Angabe der Maße die Angabe der Seitenteilbreite. Drücken Sie am Schluss auf das Speichern Symbol, werden Sie auf das Fehlen der Angabe hingewiesen. Um diese nachzutragen wählen Sie die Detailansicht, die sich rechts neben dem Speicherbutton befindet. In der neu geöffneten Maske finden Sie alle bereits definierten und fehlenden Parameter vor.

Benutzer:
Mailadresse:
Angebotsnummer: 192853
Angebot: Musterauftrag Lebolution
Letzte Aktion: 08.31.47

Musterkunde Lebolution GmbH
Händlerstraße 15
46395 Bocholt

Bekleidungsbreite		60	60 mm	278	278
Höhe Bekleidungsaußenmass	→	1985		282	
Breite	→	SONDER	Sonder	283	
Breite	→	1400		284	
Wanddicke	→	140	140	285	
für Türhöhe	→	SONDER	Sonder	290	
für Türhöhe	→			291	
für Türbreite	→			288	
Türanschlag	→			292	
Anzahl Bänder / Bohrungen	→	2	2	294	
Bandaufnahme	→	BKH1	Standard	295	
Band	→	L_V3400 WF VNI	2-teilig V3400 WF vernickelt	297	
Bandsitz	→			298	298
Schliessblech	→	SGH1 SILB	Standard silberfarbig	306	
Drückerhöhe von OFF	→			309	
Zargendichtungsfarbe	→	GRAU	grau	314	314
Zusatzausstattung	→	NEIN	nein	317	
Zusatzinfo	→	OHNE	ohne	535	535

Detailansicht Tür & Zarge - Schritt 3

Klicken Sie an der Stelle, wo Sie etwas ändern wollen, auf den blauen Pfeil, um Änderungen an der Zeile vorzunehmen. Auf der linken Seite erscheinen dann Ihre Auswahlmöglichkeiten. Mit einem weiteren Klick auf den blauen Pfeil im linken Rahmen können Sie dann eine Option angeben. Sind Sie mit Ihren Eingaben fertig, so klicken Sie auf das Disketten-Symbol, damit Ihre Daten verarbeitet und überprüft werden. In diesem Fall wurde eine neue Variante angelegt, die gespeichert wird. Die von Ihnen unberücksichtigten Merkmale werden automatisch gefüllt.

Keine Sorge: Sollte eine Angabe fehlen, so werden Sie automatisch darauf hingewiesen und an die richtige Stelle geführt.

Benutzer:
Mailadresse:
Angebotsnummer: 192853
Angebot: Musterauftrag Lebolution
Letzte Aktion: 08:41:54

Musterkunde Lebolution GmbH
Händelstraße 15
46395 Bocholt

LEBOdoors

Positions-Liste																	
+	60	1,00	Zarge	Z-Lack ws 9010-RR	1.985 x 735 x 80	L	119,45	34,75	5,00	0,00	0,00	74,04	74,04	2	3	Z0001	BYOF
+	70	1,00	Zarge	Z-Lack ws 9010-RR	1.985 x 860 x 140	L	121,05	34,75	5,00	0,00	0,00	75,04	75,04	2	3	Z0001	BYOL
+	80	1,00	Tür	40-RSP-9016 W-Lack-E	1985 x 735	L	111,20	34,75	0,00	0,00	0,00	72,56	72,56	8	8	T0024	BSLA
+	90	1,00	Zarge	Z-Lack ws 9016-RR	1985 x 735 x 180	R	132,25	34,75	0,00	0,00	0,00	86,29	86,29	4	5	Z0016	BTXM
+	100	1,00	Zarge	Z-Lack ws 9016-RR	1985 x 860 x 240	R	144,55	34,75	0,00	0,00	0,00	94,32	94,32	4	5	Z0018	BNHJ
+	110	1,00	Tür	Country 10-W-Lack 9010-R	1.985 x 985	L	337,15	34,75	0,00	0,00	0,00	219,99	219,99	7	7	T0017	AAPT
+	120	1,00	Tür	40-RSP-CPL Esche ws-PF06	1985 x 735	L	129,75	35,00	5,00	0,00	0,00	80,12	80,12	2	3	T0001	AAGD
+	130	1,00	Zarge	Z-CPL Esche ws-RR	1.985 x 735 x 160	L	123,75	35,00	5,00	0,00	0,00	76,42	76,42	2	3	Z0001	AATJ
+	140		Zarge	Z WG1-CPL Perlgrau-RR	1985 x 1400 x 140	L	763,75	35,00	0,00	0,00	0,00	496,44				Z0021	#I359917

Artikel AuftragsPos: 140 Artikelnummer: Z0021 Variante: #I359917	Daten Menge: 1,00 STK Verkaufspreis: 763,75 € Rabatt: 35,00 € Zu-/Abschlag: 0,00	Einzelpreis: 496,44 € Gesamtprice: 496,44 € ca. Lieferwoche ohne / mit Änderungsfrist	Endkundenkalkulation Rabatt auf Bruttolistenpreis: % Aufschlag auf Einkaufspreis: % Endwert einzeln: 496,44 Endwert gesamt: 496,44
--	---	---	---

angelegt: _____
geändert: _____

LV-Position/Raum (nicht für Produktänderungen geeignet, diese in Bemerkungen notieren)

Detailansicht Tür & Zarge - Schritt 4

Sie gelangen zurück in die Positionsliste. Geben Sie hier die gewünschte Menge an, um die Position abzuschließen und den Bestellvorgang anzulegen. Bitte denken Sie daran das Feld mit der Tabulatortaste zu verlassen. Speichern Sie anschließend, um die Zarge in die Positionsliste aufzunehmen.

Benutzer:
Mailadresse:
Angebotsnummer: 192853
Angebot: Musterauftrag Lebolution
Letzte Aktion: 08:45:57

Musterkunde Lebolution GmbH
Händelstraße 15
46395 Bocholt

LEBOdoors

Bitte treffen Sie die entsprechende Auswahl

Tür

Zarge

Zubehör

Element 1flg

Element 2flg

Zusatzposition Endkundenangebot

Lagerware

Produktionsware Standard

Produktionsware

Weiter

Detailansicht Tür & Zarge - Schritt 5

Es mag vorkommen, dass Sie bei bestimmten Konfigurationen von dem Schnellwahldialog in den Detaildialog geführt werden. Wir zeigen dies anhand einer Tür aus dem Bereich Produktionsware.

The screenshot shows the LEBO doors configuration interface. It features several dropdown menus and input fields for selecting door options. The 'Oberflächen-Auswahl' (Surface Selection) dropdown is highlighted, showing options like 'Lebolit Perlgrau', 'Lebolit Ahorn', and 'Lebolit Buche'. Other sections include 'Typ' (Wohnungseingangstür), 'Modell' (SKE220), 'Ausführung' (1-flügelig), 'Kanten-Ausführung' (Eckig, Rund Postforming R6), 'Abmessung' (Höhe: 1985 mm, Breite: 860 mm), 'Lichtausschnitt' (ohne LA), 'Einlage' (mehrschichtige), 'LA-Ausführung' (ohne Verglasung mit Verglasung), 'Anzahl', 'LA-Anordnung', 'Glas-Typ' (Standardglas, ESG Sicherheitsglas), and 'StrukturFarbe'. A table on the right lists 'Kriterium' and 'Ausprägung' for various parameters. A note at the bottom left states: 'Die Auswahl von Schlossern und Bändern finden Sie in der Detailansicht.'

Detailansicht Tür & Zarge - Schritt 6

Nach Auswahl der einzelnen Optionen der Rubriken und Angabe der Maße wollen wir ein anderes Schloss oder etwa Bänder hinzufügen. Öffnen Sie hierzu die Detailansicht, die sich rechts neben dem Speicherbutton befindet. In der neu geöffneten Maske finden Sie alle bereits definierten und fehlenden Parameter vor. Andere als die standardmäßig vorgegebenen Schösser und Bänder müssen ebenso wie besondere Produktmerkmale immer in der Detailansicht ausgewählt werden.

The screenshot shows the 'Detailansicht Tür & Zarge' (Detail View Door & Frame) screen. It displays a list of parameters and their values, with a table on the right showing the 'Ausprägung' (Configuration) and 'Bezeichnung' (Description) for each parameter. The 'Schloss PZ 55mm Dorn 72mm Entfernung' (Lock PZ 55mm Dorn 72mm Entfernung) is highlighted in blue. The table on the right lists parameters such as 'Kante', 'Anzahl Bänder / Bohrungen', 'Band', 'Bandabsitz', '1. Bandbezugslinie (Tür)', 'Bandabstand', 'Schloss', 'Drückerhöhe von UK Tür', 'Hinterfallenmass', 'Schloss Oberflächenbohrung', 'Bodendichtung', 'Zusatzausstattung', 'Verpackung', and 'Zusatzinfo'. The 'Ausprägung' column shows the selected configuration, and the 'Bezeichnung' column shows the description. The 'Anzahl Bänder / Bohrungen' is set to 2, and the 'Schloss' is set to 'PZ 55/72'. The 'Drückerhöhe von UK Tür' is set to 1043. The 'Hinterfallenmass' is set to 193. The 'Schloss Oberflächenbohrung' is set to 'M SCH DR'. The 'Bodendichtung' is set to 'PLANET KT'. The 'Zusatzausstattung' is set to 'NEIN'. The 'Verpackung' is set to 238. The 'Zusatzinfo' is set to 498.

Detailansicht Tür & Zarge - Schritt 7

Klicken Sie auf den blauen Pfeil, um Änderungen an den gewünschten Zeilen vorzunehmen. Auf der linken Seite erscheinen dann Ihre Auswahlmöglichkeiten. Mit einem weiteren Klick auf den blauen Pfeil im linken Rahmen können Sie dann eine Option angeben. Klicken Sie nur die Option an, welche Sie interessiert - der Rest wird automatisch gemäß Standard des Tür- oder Zargenmodells hinzugefügt. Sind Sie mit Ihren Eingaben fertig, so klicken Sie auf das Disketten-Symbol, damit Ihre Daten verarbeitet und überprüft werden. In diesem Fall wurde eine neue Variante angelegt, die gespeichert wird.

Benutzer:
 Mailadresse:
 Angebotsnummer: 192853
 Angebot: Musterauftrag Lebolution
 Letzte Aktion: 08:57:09

Musterkunde Lebolution GmbH
 Handelstrae 15
 46395 Bocholt

LEBOdoors

Positionen-Liste																	
➔ +	70	1,00	Zarge	Z-Lack ws 9010-RR	1.985 x 860 x 140	L	121,05	34,75	5,00	0,00	0,00	75,04	75,04	2	3	Z0001	BYOL
➔ +	80	1,00	Tur	40-RSP-9016 W-Lack-E	1985 x 735	L	111,20	34,75	0,00	0,00	0,00	72,56	72,56	8	8	T0024	BSLA
➔ +	90	1,00	Zarge	Z-Lack ws 9016-RR	1985 x 735 x 180	R	132,25	34,75	0,00	0,00	0,00	86,29	86,29	4	5	Z0016	BTXM
➔ +	100	1,00	Zarge	Z-Lack ws 9016-RR	1985 x 860 x 240	R	144,55	34,75	0,00	0,00	0,00	94,32	94,32	4	5	Z0018	BNHJ
➔ +	110	1,00	Tur	Country 10-W-Lack 9010-R	1.985 x 985	L	337,15	34,75	0,00	0,00	0,00	219,99	219,99	7	7	T0017	AAPT
➔ +	120	1,00	Tur	40-RSP-CPL Esche ws-PF06	1985 x 735	L	129,75	35,00	5,00	0,00	0,00	80,12	80,12	2	3	T0001	AAGD
➔ +	130	1,00	Zarge	Z-CPL Esche ws-RR	1.985 x 735 x 160	L	123,75	35,00	5,00	0,00	0,00	76,42	76,42	2	3	Z0001	AATJ
➔ +	140	1,00	Zarge	Z WG1-CPL Perlgrau-RR	1985 x 1400 x 140	L	763,75	35,00	0,00	0,00	0,00	496,44	496,44	5	6	Z0021	#359917
➔ +	150		Tur	SKE220-CPL Buche-PF06	1.985 x 860	L	315,70	35,00	0,00	0,00	0,00	205,20				T0013	AGTU

Artikel	Daten	Endkundenkalkulation
AuftragsPos: 150	Menge: 2,00 STK	Rabatt auf Bruttolistenpreis: %
Artikelnummer: T0013	Verkaufspreis: 315,70 €	Aufschlag auf Einkaufspreis: %
Variante: AGTU	Rabatt: 35,00 0,00 0,00	Endwert einzeln: 205,21
	Zu-/Abschlag: 0,00	Endwert gesamt: 410,41
angelegt:	LV-Position/Raum (nicht fur Produktanderungen geeignet, diese in Bemerkungen notieren)	
geandert:		

Detailansicht Tur & Zarge - Schrift 8

Sie gelangen zuruck in die Positionenliste. Geben Sie hier die gewunschte Menge an, um den Bestellvorgang anzulegen. Bitte denken Sie daran, dass Feld mit der Tabulatortaste zu verlassen. Speichern Sie anschlieend, um die Zarge in die Positionenliste aufzunehmen.

Benutzer:
 Mailadresse:
 Angebotsnummer: 192853
 Angebot: Musterauftrag Lebolution
 Letzte Aktion: 13:16:34

Musterkunde Lebolution GmbH
 Händelstraße 15
 46395 Bocholt

LEBOdoors

Bitte treffen Sie die entsprechende Auswahl

Tür

Zarge

Zubehör

Element 1flg

Element 2flg

Zusatzposition Endkundenangebot

Lagerware

Produktionsware Standard

Produktionsware

Weiter

Erfassen von Zusatzpositionen für Endkundenangebot – Schritt 1

Möchte ein Kunde spezielle Drücker oder Beschläge haben, die nicht von Lebo kommen, kann er diese über die Funktion „Zusatzposition Endkundenangebot“ erfassen.

Benutzer:
 Mailadresse:
 Angebotsnummer: 192853
 Angebot: Musterauftrag Lebolution
 Letzte Aktion: 13:19:20

Musterkunde Lebolution GmbH
 Händelstraße 15
 46395 Bocholt

LEBOdoors

Zubehör

- Zusatzpositionen Endkundenangebot
- Beschlag
- Montagekosten
- Zubehör
- Mehrpreis
- Transportkosten
- Divers

ausgewählte Artikel

	Menge	Benennung	Identnr
<input checked="" type="checkbox"/>	1,00	Zubehör	AAAAC


Artikel speichern

Erfassen von Zusatzpositionen für Endkundenangebot – Schritt 2

Sie haben jetzt die Möglichkeit zwischen verschiedenen Zusatzpositionen. Wenn Sie z.B. Zubehör erfassen möchten, können Sie auf den jeweiligen Button klicken und den Artikel speichern.

Benutzer:
Malladresse:
Angebotsnummer: 192853
Angebot: Musterauftrag Lebolution
Letzte Aktion: 13:27:17

Musterkunde Lebolution GmbH
Händelstraße 15
46395 Bocholt



Positions-Liste																	
+	80	1,00	Tür	40-RSP-9016 W-Lack-E	1985 x 735	L	111,20	34,75	0,00	0,00	0,00	72,56	72,56	8	8	T0024	BSLA
+	90	1,00	Zarge	Z-Lack ws 9016- RR	1985 x 735 x 180	R	132,25	34,75	0,00	0,00	0,00	86,29	86,29	4	5	Z0016	BTXM
+	100	1,00	Zarge	Z-Lack ws 9016- RR	1985 x 860 x 240	R	144,55	34,75	0,00	0,00	0,00	94,32	94,32	4	5	Z0018	BNHJ
+	110	1,00	Tür	Country 10- W-Lack 9010-R	1.985 x 985	L	337,15	34,75	0,00	0,00	0,00	219,99	219,99	7	7	T0017	AAPT
+	120	1,00	Tür	40-RSP-CPL Esche ws-PF06	1985 x 735	L	129,75	35,00	5,00	0,00	0,00	80,12	80,12	3	3	T0001	AAGD
+	130	1,00	Zarge	Z-CPL Esche ws-RR	1.985 x 735 x 160	L	123,75	35,00	5,00	0,00	0,00	76,42	76,42	3	3	Z0001	AATJ
+	140	1,00	Zarge	Z WG1-CPL Perlgrau-RR	1985 x 1400 x 140	L	763,75	35,00	0,00	0,00	0,00	496,44	496,44	5	6	Z0021	#1359917
+	150	2,00	Tür	SKE220-CPL Buche-PF06	1.985 x 860	L	315,70	35,00	0,00	0,00	0,00	205,21	410,41	4	6	T0013	AGTU
+	160	1,00	Zubehör				0,00	35,00	0,00	0,00	0,00	0,00	0,00	3	3	AAAAC	

Artikel

AuftragsPos:

Artikelnummer:

Variante:

Daten

Menge: STK

Verkaufspreis: €

Rabatt:

Einzelpreis: €

Gesamtpreis: €

ca. Lieferwoche ohne / mit Änderungsfrist:

Endkundenkalkulation

Rabatt auf Bruttolistenpreis: %

Aufschlag auf Einkaufspreis: %

Endwert einzeln:

Endwert gesamt:

angelegt: 04.01.2018 13:23:56

geändert: 04.01.2018 13:23:56

Bemerkungen:

Erfassen von Zusatzpositionen für Endkundenangebot – Schritt 3

Nachdem der jeweilige Artikel gespeichert wurde, muss zu allererst in der Bemerkung reingeschrieben werden, um was es sich genau handelt, damit dies auf dem Endkundenangebot erscheint. Genauso muss noch ein Preis vorgegeben werden. Nach dem Betätigen der Speicherdiskette, ist der jeweilige Artikel gespeichert und wird auf Ihrem Angebot angedruckt.

Achtung: Diese Zusatzpositionen werden bei Bestellung nicht an das System von LEBO übertragen.

Benutzer: ...
 Mailadresse: ...
 Angebotsnummer: 192853
 Angebot: Musterauftrag Lebolution
 Letzte Aktion: 13:31:45

Musterkunde Lebolution GmbH
 Händelstraße 15
 46395 Bocholt

LEBOdoors

Positions-Liste

Pos	Menge	Art	Bezeichnung	Maß	Einheit	Netto	Brutto	Stk	Netto	Brutto	Netto	Brutto	Netto	Brutto	Netto	Brutto	Netto	Brutto
+ 80	1,00	Tür	40-RSP-9016 W-Lack-E	1985 x 735	L	111,20	34,75	0,00	0,00	0,00	72,56	72,56	8	8	T0024	BSLA		
+ 90	1,00	Zarge	Z-Lack ws 9016-RR	1985 x 735 x 180	R	132,25	34,75	0,00	0,00	0,00	86,29	86,29	4	5	Z0016	BTXM		
+ 100	1,00	Zarge	Z-Lack ws 9016-RR	1985 x 860 x 240	R	144,55	34,75	0,00	0,00	0,00	94,32	94,32	4	5	Z0018	BNHJ		
+ 110	1,00	Tür	Country 10-W-Lack 9010-R	1.985 x 985	L	337,15	34,75	0,00	0,00	0,00	219,99	219,99	7	7	T0017	AAPT		
+ 120	1,00	Tür	40-RSP-CPL Esche ws-PF06	1985 x 735	L	129,75	35,00	5,00	0,00	0,00	80,12	80,12	3	3	T0001	AAGD		
+ 130	1,00	Zarge	Z-CPL Esche ws-RR	1.985 x 735 x 160	L	123,75	35,00	5,00	0,00	0,00	76,42	76,42	3	3	Z0001	AATJ		
+ 140	1,00	Zarge	Z WG1-CPL Perlgrau-RR	1985 x 1400 x 140	L	763,75	35,00	0,00	0,00	0,00	496,44	496,44	5	6	Z0021	#359917		
+ 150	2,00	Tür	SKE220-CPL Buche-PF06	1.985 x 860	L	315,70	35,00	0,00	0,00	0,00	205,21	410,41	4	6	T0013	AGTU		
+ 160	1,00	Zubehör				0,00	35,00	0,00	0,00	0,00	0,00	0,00	3	3	AAAAC			

Artikel

AuftragsPos: 150
 Artikelnummer: T0013
 Variante: AGTU

Daten

Menge: 2,00 STK
 Verkaufspreis: 315,70 €
 Rabat: 35,00 €
 Zu-/Abschlag: 0,00

Preise

Einzelpreis: 205,21 €
 Gesamtprice: 410,41 €
 ca. Lieferwoche ohne / mit Änderungsfrist: 4 / 6

Endkundenkalkulation

Rabat auf Bruttolistenpreis: %
 Aufschlag auf Einkaufspreis: %
 Endwert einzeln: 205,21
 Endwert gesamt: 410,41

angelegt: 04.01.2018 09:00:52
 geändert: 04.01.2018 09:00:52

LV-Position/Raum (nicht für Produktänderungen geeignet, diese in Bemerkungen notieren)

Positionen ändern – Schritt 1

Wenn Sie erst im Nachhinein bemerken, dass eine Position falsch erfasst wurde, weil z.B. eine DIN-Richtung falsch eingegeben wurde oder doch das falsche Schloß ausgewählt wurde, kann dies immer noch geändert werden, ohne dass man die Position komplett neu erfassen muss. Dazu muss man erst die jeweilige Position auswählen und dann auf das Änderungssymbol klicken.

Benutzer: ...
 Mailadresse: ...
 Angebotsnummer: 192853
 Angebot: Musterauftrag Lebolution
 Letzte Aktion: 13:35:09

Musterkunde Lebolution GmbH
 Händelstraße 15
 46395 Bocholt

LEBOdoors

Änderung	Symbol	Bezeichnung	Menge	Netto	Brutto
Anschnurrichtung	→	OHNE	ohne	150	
Kante	→	FOL BU	foliert Buche	137	
Anzahl Bänder / Bohrungen	→	2	2	142	
Band	→	BOHRB	Bohrband für Falztür	143	
Band	→	L_V0026 WF VNI	3-teilig V0026 WF vernickelt	144	
Bandsitz	→	BESCHR	Beschreibungen	149	174
1. Bandbezugslinie (Tür)	→	237		152	
Bandabstand	→	1435	1435 mm	155	
Schloß	→	PZ 55/72	PZ 55mm Dorn 72mm Entfern.	159	
Schloß PZ 55mm Dorn 72mm Entfernung	→	ST 20 SILB	Stulp 20mm silberfarbig	161	
Drückerhöhe von UK Tür	→	1043	1043	112	
Hinterfallenmass	→	20,5	20,5	193	
Schloß Oberflächenbohrung	→	M SCH DR	mit Schlüssel- und Drückerlochbohrung	195	
Bodendichtung	→	PLANET KT	absenkbare Bodendichtung	198	
Zusatzaustattung	→	NEIN	nein	205	
Verpackung	→	KARTON	Karton	238	268
Zusatzinfo	→	OHNE	ohne	498	269

Positionen ändern – Schritt 2

Nachdem Sie auf das Änderungssymbol geklickt haben, erscheint die Detailansicht, wo Sie den jeweiligen Erfassungsfehler beheben können. Wenn Sie das gemacht haben, können Sie die Position speichern und die geänderte Position erscheint dann in Ihrer Gesamtansicht.

Benutzer:
Mailadresse:
Angebotsnummer: 192853
Angebot: Musterauftrag Lebolution
Letzte Aktion: 08:44:21

Musterkunde Lebolution GmbH
Händelstraße 15
46395 Bocholt

LEBOdoors

V	Pos	Menge	Benennung	Benennung	Abmessung	DIN	VkPreis	Rabatt	Rabatt	Rabatt	ZuAb	Einzelpreis	Gesamtpreis	KW oA	KW mA	Identnr	Var
+	10	1,00	Tür	40-RSS-W-Lack 9010-R	1.985 x 860	L	124,50	34,75	5,00	0,00	0,00	77,18	77,18	3	3	T0001	AJGN
+	20	1,00	Schloss WC 55mm Dorn 78mm Entfernung L	20mm Rundstulp silberfarbig		L	9,10	34,75	5,00	0,00	0,00	5,64	5,64	3	3	E000377	
+	30	1,00	Tür	40-RSP-W-Lack 9010-R	1.985 x 860	L	143,55	34,75	5,00	0,00	0,00	88,99	88,99	3	3	T0001	AHYK
+	40	1,00	Tür	40-RSP-W-Lack 9010-E	1985 x 860	L	111,20	34,75	5,00	0,00	0,00	68,93	68,93	3	3	T0001	AAEP
+	50	3,00	Tür	SKE 120-W-Lack 9010-E	1985 x 985	R	259,45	34,75	5,00	0,00	0,00	160,83	482,48	3	3	T0001	AAMB
+	60	1,00	Zarge	Z-Lack ws 9010-RR	1.985 x 735 x 80	L	119,45	34,75	5,00	0,00	0,00	74,04	74,04	3	3	Z0001	BYOF
+	70	1,00	Zarge	Z-Lack ws 9010-RR	1.985 x 860 x 140	L	121,05	34,75	5,00	0,00	0,00	75,04	75,04	3	3	Z0001	BYOL

Artikel

AuftragsPos: 10

Artikelnummer: T0001

Variante: AJGN

Daten

Menge: 1,00 STK

Verkaufspreis: 124,50 €

Rabatt: 34,75 5,00 0,00

Zu-/Abschlag: 0,00

Einzelpreis: 77,18 €

Gesamtpreis: 77,18 €

ca. Lieferwoche ohne / mit Änderungsfrist: 3 3

Endkundenkalkulation

Rabatt auf Bruttolistenpreis: %

Aufschlag auf Einkaufspreis: %

Endwert einzeln: 77,18

Endwert gesamt: 77,18

angelegt: 03.01.2018 14:33:18
geändert: 03.01.2018 14:33:18

LV-Position/Raum (nicht für Produktänderungen geeignet, diese in Bemerkungen notieren)

Positionen kopieren – Schritt 1

Große Bestellungen, wo sich die einzelnen Positionen nur durch die Din-Richtung oder das Schloss unterscheiden, können schnell hinzugefügt werden, ohne dass man die Tür oder die Zarge erneut komplett erfassen muss. Um die einzelne Position zu „kopieren“, geht man auf den Button „Position kopieren“ und gelangt in die Detailansicht.

Benutzer:
Mailadresse:
Angebotsnummer: 192853
Angebot: Musterauftrag Lebolution
Letzte Aktion: 08:47:21

Musterkunde Lebolution GmbH
Händelstraße 15
46395 Bocholt

LEBOdoors

DIN	Ausprägung	Bezeichnung
L	L	
R	R	

Oberfläche	WL9010	Weisstack 9010	13
Applikationstyp	OHNE	ohne	580
System	STA	Standard	538 49
Kantenausführung	R	Rund	40
Höhe	1985	1985	44
Breite	860	860	46
DIN	L	L	39
Lichtausschnitt	OHNE	ohne LA	48
Einlage	RSS	Röhrenspanstreifen	111
Aufbau	STA	Standard	114
Kantenausbildung	GEF	gefälzt	120 134
Falz	25,5x13	DIN 25,5x13 mm	121
Aufschlagdichtung	OHNE	ohne	150
Kante	FOL WS	foliert weiss	137
Anzahl Bänder / Bohrungen	2	2	142
Band	BOHRB	Bohrband für Falztür	143
Band	LL_V0020 VNI	2-teilig V0020 vernickelt	144
Bandsitz	BESCHR	Beschreibungen	149 174

Positionen kopieren – Schritt 2

Sie sind nun in der Detailansicht und können die jeweilige Änderung der Position vornehmen. Wenn Sie dann wieder auf die Speicherdiskette klicken, erscheint die kopierte Position mit z.B. veränderter Din-Richtung in der Gesamtansicht.

Benutzer: Mailadresse: Angebotsnummer: 199738 Angebot: Musterauftrag Lebolution Letzte Aktion: 09:04:55	Lebo GmbH Händelstraße 15 46395 Bocholt	LEBO doors
---	---	-------------------

Angebot/Bestellung bearbeiten	
Angebotsnummer: 199738	Bemerkungen:
Kundennummer: 133186	
AB Nr. LEBO:	
Datum/Uhrzeit der Übertragung an Lebo:	
AB Anschrift: Lebo GmbH DIVERSE KUNDEN INLAND Händelstraße 15 46395 Bocholt DEUTSCHLAND	Wunsch Liefertermin KW: Datum:
Aussendienstmitarbeiter:	Tatsächlicher Liefertermin KW: Datum:
Kundenauftrag: Musterauftrag Lebolution	Lieferanschrift: Lebo GmbH <input type="checkbox"/> geänderte Lieferanschrift: DIVERSE KUNDEN INLAND
Ansprechpartner:	Straße: Händelstraße 15
Tournummer: Tour 500 Direktverkauf	PLZ / Ort: 46395 Bocholt
Endwert: 448,440000	Telefon:
Abholvergütung:	Lieferbedingungen:
Bearbeiter:	Rechnungsanschrift: Lebo GmbH
	Straße: Händelstraße 15
	PLZ / Ort: 46395 Bocholt
	Zahlungsbedingungen: sofort netto

angelegt: 04.01.2018 09:04:40
geändert: 04.01.2018 09:04:50

Bestellvorgang und Sicherheitsabfrage - Schritt 1

Nach erfolgreicher Aufnahme von Türen, Zargen und Zubehör in die Positionsliste haben Sie die Möglichkeit über den Zurückbutton zum Auftragskopf zurückzukommen. Hier haben sie die Möglichkeit Ihren Auftrag zu bestellen, zu drucken, zu löschen oder um weitere Postitionen zu ergänzen. Sind Sie fertig, so klicken sie auf „Bestellen“.

Benutzer: Mailadresse: Angebotsnummer: 199738 Angebot: Musterauftrag Lebolution Letzte Aktion: 09:08:44	Lebo GmbH Händelstraße 15 46395 Bocholt	LEBO doors
---	---	-------------------

Bestellbestätigung	
Um eine unbeabsichtigte Bestellung zu verhindern lösen Sie bitte folgende Rechnung. Damit bestätigen Sie diesen Auftrag.	
2 + 3 = 5	
<input checked="" type="radio"/> mit Änderungsfrist <input type="radio"/> ohne Änderungsfrist <small>Expressauftrag, Quickauftrag(CPL)</small>	
Lieferwoche ca.:	2
Bestelldatum:	04.01.2018
<input checked="" type="checkbox"/> Ich akzeptiere die allgemeinen Geschäftsbedingungen (AGB)	

Bestellvorgang und Sicherheitsabfrage - Schritt 2

Um eine unbeabsichtigte Bestellung zu verhindern, müssen Sie eine Rechenaufgabe lösen. Sie haben die Möglichkeit Ihren Auftrag mit oder ohne Änderungsfrist zu bestellen. Setzen Sie den Haken bei den AGBs und drücken Sie auf Auftrag übermitteln. Denken Sie daran, dass eine Bestellung stets verbindlich ist. Ihre Auftragsbestätigung erhalten Sie unmittelbar nach der Übermittlung. Sollten Sie im Auftragskopf eine Bemerkung hinterlegt haben oder weicht der gewünschte Liefertermin mit dem Tatsächlichen ab, werden Sie automatisch durch einen Mitarbeiter per Telefon kontaktiert. Bitte beachten Sie, dass sein Verzicht auf die Änderungsfrist den Liefertermin beschleunigen kann.

Benutzer: Mailadresse: 199738
 Angebotsnummer: 199738
 Angebot: Musterauftrag Lebolution
 Letzte Aktion: 09:04:55

Lebo GmbH
 Händelstraße 15
 46395 Bocholt

Angebot/Bestellung bearbeiten

<p>Angebotsnummer: <input type="text" value="199738"/></p> <p>Kundennummer: <input type="text" value="133186"/></p> <p>AB Nr. LEBO: <input type="text"/></p> <p>Datum/Uhrzeit der Übertragung an Lebo: <input type="text"/></p> <p>AB Anschrift: <input type="text" value="Lebo GmbH"/> <input type="text" value="DIVERSE KUNDEN INLAND"/> <input type="text" value="Händelstraße 15"/> <input type="text" value="46395 Bocholt"/> <input type="text" value="DEUTSCHLAND"/></p> <p>Aussendienstmitarbeiter: <input type="text"/></p> <p>Kundenauftrag: <input type="text" value="Musterauftrag Lebolution"/></p> <p>Ansprechpartner: <input type="text"/></p> <p>Tournummer: <input type="text" value="Tour 500 Direktverkauf"/></p> <p>Endwert: <input type="text" value="448,440000"/></p> <p>Abholvergütung: <input type="text"/></p> <p>Bearbeiter: <input type="text"/></p>	<p>Bemerkungen: <input type="text"/></p> <p>Wunsch Liefertermin KW: <input type="text"/> Datum: <input type="text"/></p> <p>Tatsächlicher Liefertermin KW: <input type="text"/> Datum: <input type="text"/></p> <p>Lieferanschrift: <input type="text" value="Lebo GmbH"/> <input type="checkbox"/> geänderte Lieferanschrift <input type="text" value="DIVERSE KUNDEN INLAND"/> Straße: <input type="text" value="Händelstraße 15"/> PLZ / Ort: <input type="text" value="46395"/> <input type="text" value="Bocholt"/> Telefon: <input type="text"/></p> <p>Lieferbedingungen: <input type="text"/></p> <p>Rechnungsanschrift: <input type="text" value="Lebo GmbH"/> Straße: <input type="text" value="Händelstraße 15"/> PLZ / Ort: <input type="text" value="46395"/> <input type="text" value="Bocholt"/> Zahlungsbedingungen: <input type="text" value="sofort netto"/></p>
--	---

angelegt: 04.01.2018 09:04:40
 geändert: 04.01.2018 09:04:50



Druck- und Speicheroptionen - Schritt 1

Nach erfolgreicher Konfiguration haben Sie die Möglichkeit das Angebot sowie den Auftrag zu drucken.

Benutzer: Mailadresse: 199738
 Angebotsnummer: 199738
 Angebot: Musterauftrag Lebolution
 Letzte Aktion: 09:18:34

Lebo GmbH
 Händelstraße 15
 46395 Bocholt

Druckmenü

Endkundenangebot

mit Bruttopreis und Rabatt

mit Endpreis

ohne Preise

Druck- und Speicheroptionen - Schritt 2

Für eine PDF, wählen Sie den PDF Druck aus. Je nach Angebotslänge kann dies eine halbe Minute in Anspruch nehmen. Ist die Verarbeitung fertig, erscheint rechts der Button „Angebot als PDF“. Klicken Sie auf den Link um ihr Angebot im PDF Reader zu öffnen. Um den Text in eigene Firmenformulare einzupflegen, bietet sich das Word-Dokument an. Folgen Sie hierbei den selben Schritten wie bei der PDF. Sie haben damit die Möglichkeit Texte zu kopieren oder das Dokument weiter zu bearbeiten. Einen besonderen Service bietet unser Excel Formular für Sie. Folgen Sie hierbei den selben Schritten wie bei der PDF. Besonders wichtig ist, dass Sie beim öffnen der Excel- Datei Makros zulassen, da das Dokument sonst nicht richtig dargestellt werden kann!

ANGEBOT

<<< EMPFÄNGERFIRMA / NAME >>>
<<< ANSPRECHPARTNER/IN >>>
<<< STRASSE >>>
<<< PLZ, ORT >>>
DEUTSCHLAND

LEBOdoors

Lebo GmbH
Händelstraße 15
46395 Bocholt

Projekt / Bauvorhaben: Musterauftrag LeboLution
Angebotsnummer: T99738

Sehr geehrte Damen und Herren,
wir bedanken uns für die freundliche Anfrage und bieten gemäß unserer allgemeinen, bekannten Liefer- und Zahlungsbedingungen (AGB) freibleibend an:

Menge	Pos.	Menge	Typ	Kante D- aus- führung	Oberfläche	Höhe	Breite	Wand- stärke	DN	Schloß / Schießblech	Bänder	Sonstige Ausführungen	Bruttostep- preis LEBO	Grund- rabatt	Zusa- tz- rabatt	Zusa- tz- rabatt [%]	Zu- sätz- lich [%]	Netto- listen- preis pro	Netto- listen- preis Postio	Kalkulati- ons- zuschlag [%]	Habatt auf Brutto- preis [%]	Verkaufs- preis pro Stück	Verkaufs- preis Position	
																				Gesamt	Gesamt			
10	1	1	Tür 40-RSP-W-Lack 9010-E			1985	860		L	Schloß BB 55mm Dom 72mm Entfernung: Stulp 20mm silberfarbig	Band: 2- teilig V0020 vernicket	Doppelstift/Wirtz/Platz Kalkuliert/entlastet	111,20	37,75	0	0	0	69,22	69,22					
20	1	1	Tür 40-RSP-W-Lack 9010-R			1985	860		L	Schloß BB 55mm Dom 72mm Entfernung: Stulp 20mm silberfarbig	Band: 2- teilig V0020 vernicket	Doppelstift/Wirtz/Platz Kalkuliert/entlastet	143,55	37,75	0	0	0	89,36	89,36					
30	1	1	Tür 40-RSS-W-Lack 9010-E			1985	860		R	Schloß BB 55mm Dom 72mm Entfernung: Stulp 20mm silberfarbig	Band: 2- teilig V0020 vernicket	Doppelstift/Wirtz/Platz Kalkuliert/entlastet	92,15	37,75	0	0	0	57,36	57,36					
40	1	1	Tür 40-RSS-W-Lack 9010-R			1985	735		L	Schloß BB 55mm Dom 72mm Entfernung: Stulp 20mm silberfarbig	Band: 2- teilig V0020 vernicket	Doppelstift/Wirtz/Platz Kalkuliert/entlastet	124,50	37,75	0	0	0	77,50	77,50					
50	1	1	Tür 40-RSS-W-Lack 9010-R			1985	860		L	Schloß BB 55mm Dom 72mm Entfernung: Stulp 20mm silberfarbig	Band: 2- teilig V0020 vernicket	Doppelstift/Wirtz/Platz Kalkuliert/entlastet	124,50	37,75	0	0	0	77,50	77,50					
60	1	1	Tür 40-RSS-W-Lack 9010-R			1985	860		R	Schloß BB 55mm Dom 72mm Entfernung: Stulp 20mm silberfarbig	Band: 2- teilig V0020 vernicket	Doppelstift/Wirtz/Platz Kalkuliert/entlastet	124,50	37,75	0	0	0	77,50	77,50					
																			0,00	0,00				
																			SUMME Netto: 448,45		SUMME Netto: 0,00			
																			Mehrwertsteuer 19%: 85,21		Mehrwertsteuer 19%: 0,00			
																			SUMME Brutto: 533,65		SUMME Brutto: 0,00			

Ergänzende Bemerkungen zum Angebot:

Preisbindung: Angebot gültig bis: Apr. 18
Bei Mengen oder Ausführungsabweichungen behalten wir uns ein Nachtragsangebot ausdrücklich vor.
Die hier aufgeführten Preise verstehen sich ausschließlich für dieses Angebot.
Die Preise verstehen sich bei Abnahme genannter Mengen in 1 Partie(en)
Mengen / Abnahme: %/wie vereinbart
Lieferbedingungen: %/wie vereinbart
Liefer-/Frachtkosten: 0,00 | (inklusive Mehrwertsteuer)
Zahlungsbedingungen: %/wie vereinbart
Anzahlung / Vorkasse: 0 %
Sonstiges: Diese Dokumente sind ausschließlich für den Empfänger und nicht zur Weitergabe an Dritte bestimmt. Um Irritationen im Vorfeld auszuschließen
bitten wir Sie bei etwaiger Bestellung um Angabe der oben im Formular aufgeführten Angebotsnummer.

*Wir hoffen, dass Ihnen unser Angebot zusagt und würden uns freuen den Auftrag ausführen zu dürfen.
Mit freundlichen Grüßen!

Lebo GmbH

Druck- und Speicheroptionen - Schritt 3

Im Excel-Dokument haben Sie die Möglichkeit ein eigenes Angebot für Ihren Kunden zu erstellen. Hierfür sind Firmendaten und ihr Firmenlogo auf Wunsch importiert. Sie müssen nur noch Ihre entsprechenden Angebotsdaten eingeben – sprich: die Daten Ihres Kunden, sowie eine eventuelle Angebotsgültigkeit in Monat und Jahr. Sie haben die Möglichkeit Lieferbedingungen auszuwählen, Frachtkosten zu hinterlegen, die Zahlungsbedingungen festzulegen, sowie die Anzahl der Abnahmepartien oder die Vereinbarung über Anzahlung per Vorkasse. Anschließend können Sie diese unten im Formular wieder finden.

Alle ausgewählten Teile von Türen bis Zargen finden Sie in dieser Liste wieder - inklusive Ihres Bruttopreises, Ihrer Konditionen, den sich daraus ergebenden Nettopreis und den Positionspreis. Sie haben zudem nun einfach die Möglichkeit Ihre Marge einzugeben oder, in der danebenliegenden Spalte, den gewünschten Rabatt auf die Lebo- Bruttopreislste. Dies können Sie für jede Einzelposition unabhängig eintragen oder direkt für die gesamte Liste. Dies können Sie oben über der jeweiligen Spalte tun.

Hinweise:

- Wünschen Sie generelle Veränderungen in Ihrer Vorlage, so können wir diese auch von vornherein für Sie hinterlegen.
- Die Eingabe der Daten, Margen, Rabatte und Kundennamen finden in Ihrer lokalen Excel-Version statt! LEBO hat keinen Zugriff auf diese Daten!

DECKBLATT ANGEBOTS DATEN

Kundendaten:
 Firma / Name: <<< EMPFÄNGERFIRMA / NAME >>>
 z.Hd. <<< ANSPRECHPARTNER/-IN >>>
 Straße, Nr. <<< STRASSE >>>
 PLZ, Ort: <<< PLZ, ORT >>>
 Land: DEUTSCHLAND

Auftragsdaten:
 Kommission: Musterauftrag Lebolution
 Angebotsnr.: 199738

Margenberechnung:
 Kalkulationszuschlag %: 0,00 % (Differenz Einkaufs-Nettopreis zu Verkaufs-Nettopreis / Nebenkosten unberücksichtigt)
 Kalkulationszuschlag €: -448,45 € (Differenz Einkaufs-Nettopreis zu Verkaufs-Nettopreis / Nebenkosten unberücksichtigt)

Angebotsbedingungen:
 Angebotsgültigkeit (Monate): 3
 Angebotsgültigkeit (Monat/Jahr):
 Lieferbedingungen: We vereinbart
 Fracht: 0 €
 Zahlungsbedingungen: We vereinbart
 Abnahmepartien: 1
 % Anzahlung / Vorkasse: 0

Druck Endkundenversion 1 (EK Preise und Konditionen ausgeblendet):
 Druck Endkundenversion 2 (EK Preise, Konditionen und "Sonstige Ausführungen" ausgeblendet):
 Druck Händlerversion (inklusive EK-Preisen, Konditionen und Deckblatt):

Seite 1

Druck- und Speicheroptionen - Schritt 4

Sie haben dann in Ihrem Deckblatt die Möglichkeit Ihre relative und absolute Handelsspanne anzuschauen.

DECKBLATT ANGEBOTS DATEN

Kundendaten:
 Firma / Name: <<< EMPFÄNGERFIRMA / NAME >>>
 z.Hd. <<< ANSPRECHPARTNER/-IN >>>
 Straße, Nr. <<< STRASSE >>>
 PLZ, Ort: <<< PLZ, ORT >>>
 Land: DEUTSCHLAND

Auftragsdaten:
 Kommission: Musterauftrag Lebolution
 Angebotsnr.: 199738

Margenberechnung:
 Kalkulationszuschlag %: 0,00 % (Differenz Einkaufs-Nettopreis zu Verkaufs-Nettopreis / Nebenkosten unberücksichtigt)
 Kalkulationszuschlag €: -448,45 € (Differenz Einkaufs-Nettopreis zu Verkaufs-Nettopreis / Nebenkosten unberücksichtigt)

Angebotsbedingungen:
 Angebotsgültigkeit (Monate): 3
 Angebotsgültigkeit (Monat/Jahr):
 Lieferbedingungen: We vereinbart
 Fracht: 0 €
 Zahlungsbedingungen: We vereinbart
 Abnahmepartien: 1
 % Anzahlung / Vorkasse: 0

Druck Endkundenversion 1 (EK Preise und Konditionen ausgeblendet):
 Druck Endkundenversion 2 (EK Preise, Konditionen und "Sonstige Ausführungen" ausgeblendet):
 Druck Händlerversion (inklusive EK-Preisen, Konditionen und Deckblatt):

Seite 1

Druck- und Speicheroptionen - Schritt 5

Zudem können Sie eine Kundenversion drucken, bei dem Ihre Konditionen ausgeblendet werden oder Ihre Händlerversion, in der sich Ihre Kondition, sowie das Deckblatt für Ihre eigene Ablage befinden.

Benutzer:
 Mailadresse:
 Angebotsnummer: 199738
 Angebot: Musterauftrag Lebolution
 Letzte Aktion: 09:18:34

Lebo GmbH
 Handelstraße 15
 46395 Bocholt

Druckmenü

Angebot als PDF-Druck

Angebot zur Übergabe in Excel Formular

Angebot als Word Dokument

XML-Datei erzeugen zur Übergabe in WWS

Endkundenangebot

mit Bruttopreis und Rabatt
 mit Endpreis
 ohne Preise

Endkundenangebot als Word Dokument

Endkundenangebot als PDF-Dokument

Endkundenauftragsbestätigung als Word Dokument

Endkundenauftragsbestätigung als PDF-Dokument

Druckoptionen Endkundenangebot/bestätigung – Schritt 1

Für Endkundenangebote- und bestätigungen haben Sie die Möglichkeit zu bestimmen, ob diese mit Bruttopreisen, Rabatten, Endpreisen oder ohne Preise angezeigt werden. Klicken Sie dazu auf den jeweiligen Button. Danach können Sie das Angebot oder die Bestätigung als Word- oder PDF-Dokument anzeigen lassen, indem Sie den jeweiligen Button betätigen. Es erscheint nach einigen Sekunden ein blau unterlegter Link.

Lebo GmbH Handelstraße 15 46395 Bocholt

Angebot

Angebots Nr. : 199.738
 Datum : 04.01.2018 09:04:40

Bearbeiter :
 Unsere eMail :
 Telefon :
 Fax :

Wir bedanken uns für die freundliche Anfrage und bieten gemäß unseren Allgemeinen Geschäftsbedingungen an.

Pos	Artikel-Nr. Bezeichnung	Menge MA	PE S	Einzelpreis EUR	Gesamtpreis EUR
10	T0001 AAEP Tür 40-RSP-W-Lack 9010-E 1985 x 860 <small>Oberfläche: Weisslack 9010 / DIN: L / Deckplatte: HWS-Platte / Kante: foliert weiss Band: 2-teilig V0020 vernickelt / Schloss BB 55mm Dorn 72mm Entfernung: Stulp 20mm silberfarbig</small>	1,000 STK	1	111,20	111,20
20	T0001 AHYK Tür 40-RSP-W-Lack 9010-R 1.985 x 860 <small>Oberfläche: Weisslack 9010 / DIN: L / Deckplatte: HWS-Platte / Kante: foliert weiss Band: 2-teilig V0020 vernickelt / Schloss BB 55mm Dorn 72mm Entfernung: Stulp 20mm silberfarbig</small>	1,000 STK	1	143,55	143,55

Druckoptionen Endkundenangebot/bestätigung – Schritt 2

Nach betätigen des Links erscheint das Angebot, welches mit einer Angebotsnummer hinterlegt ist. Bearbeitbar ist dieses Angebot aber nur im Word- Dokument. Die PDF-Version ist nur zum Drucken und zur Übersicht geeignet.

LEBOdoors

Lebo GmbH Händelstraße 15 46395 Bocholt

Auftragsbestätigung

Auftrag Nr. : 199.738
Datum : 04.01.2018 09:04:40

Bearbeiter :
Unsere eMail :
Telefon :
Fax :

Wir bedanken uns für den Auftrag.

Pos	Artikel-Nr. Bezeichnung	Menge MA Basis Zuschlag	PE S	Einzelpreis EUR	Gesamtpreis EUR
10	T0001 AAEP Tür 40-RSP-W-Lack 9010-E 1985 x 860 Oberfläche: Weisslack 9010 / DIN: L / Deckplatte: HWS-Platte / Kante: foliert weiss Band: 2-teilig V0020 vernickelt / Schloss BB 55mm Dorn 72mm Entfernung: Stulp 20mm silberfarbig	1,000 STK	1	111,20	111,20
20	T0001 AHYK Tür 40-RSP-W-Lack 9010-R 1.985 x 860 Oberfläche: Weisslack 9010 / DIN: L / Deckplatte: HWS-Platte / Kante: foliert weiss Band: 2-teilig V0020 vernickelt / Schloss BB 55mm Dorn 72mm Entfernung: Stulp 20mm silberfarbig	1,000 STK	1	143,55	143,55

Druckoptionen Endkundenangebot/bestätigung – Schritt 3

Nach betätigen des Links erscheint ebenfalls die Bestätigung, welche mit einer Auftragsnummer hinterlegt ist. Bearbeitbar ist diese Bestätigung ebenso nur im Word- Dokument. Die PDF-Version ist nur zum Drucken und zur Übersicht geeignet.

Allgemeine Hinweise

Datenschutz

Bitte beachten Sie, dass diese Änderungen lokal auf Ihrem Rechner stattfinden. Alles was Sie im Excel Formular eintragen oder ändern wird bei Ihnen gespeichert und nicht an Lebo übertragen. Sollten Sie individuelle Wünsche für eine Änderung des Formulars haben, so wenden Sie sich bitte an Ihren LEBO Vertriebsansprechpartner. Ihr Logo hinterlegen wir natürlich ebenfalls sehr gern für Sie.

Der Excel Vordruck wird für Sie bei LEBO hinterlegt und durch drücken der Drucken-Taste mit den entsprechenden Daten gefüllt. Nachdem Sie Excel geöffnet haben können Änderungen ausschließlich in Ihrer privaten Serverlandschaft vorgenommen werden. LEBO hat keinen Zugriff hierauf und kann keine Eingaben von Ihnen nachverfolgen. Sollten Sie Änderungen im Vordruck wünschen, die über das Einfügen Ihres Logos hinaus gehen, so müssten diese bei LEBO gemeldet und in der Vorlage abgespeichert werden.

Ergänzend zu LEBO^{lution}

24h für Sie da

Weitere, hilfreiche Dokumente zu unserem Gesamtprogramm finden Sie 24 Stunden online auf www.lebo.de:

- Türen-Generator
- Gesamtübersicht unseres Türen- und Zargenprogramms
- dazugehörige Beschreibungen und Skizzen als .pdf-

Download In der Rubrik „Downloads“ stets hilfreiche Begeiter an

IhrerSeite:

- das technische Handbuch
- Formulare und Vordrucke wie z.B.: Ausschreibungstexte
- aktuelle Kataloge
- Lager- und Quickprogrammübersichten
- Bildmaterial für den Einsatz auf Ihrer Homepage oder anderen Werbemaßnahmen

Impressum

LEBOdoors

Lebo GmbH

Händelstraße 15

46395 Bocholt

Deutschland

Tel.: 02871 9503-0

Fax: 02871 9503-109

Hinweis:

Technische Änderungen im Rahmen der Weiterentwicklung oder durch Fehler im Text, Bildmaterial oder Beschreibung behalten wir uns ausdrücklich vor. Weiterverwendung dieses Handbuches, Verwendung von Bildmaterial oder Texten, auch auszugsweise, gestatten wir nur nach Anfrage und daraufhin ausdrücklicher und schriftlicher Erlaubnis. Farbabweichungen im Web sind darstellungstechnisch bedingt und nicht vermeidbar.

LEBOdoors

Lebo GmbH

Händelstraße 15 | 46395 Bocholt

Tel.: 02871 9503-0

Fax: 02871 9503-109

E-Mail: mail@lebo.de

www.lebo.de

Mit freundlicher Empfehlung